

純毛並太・2の巾着

【作品No.53】

■使用糸...純毛並太・2

- (1) オフホワイト...25g・
- (26) キュービッドピンク...80g
- (27) 淡アンズ...30g

■使用針...カギ針 7/0号

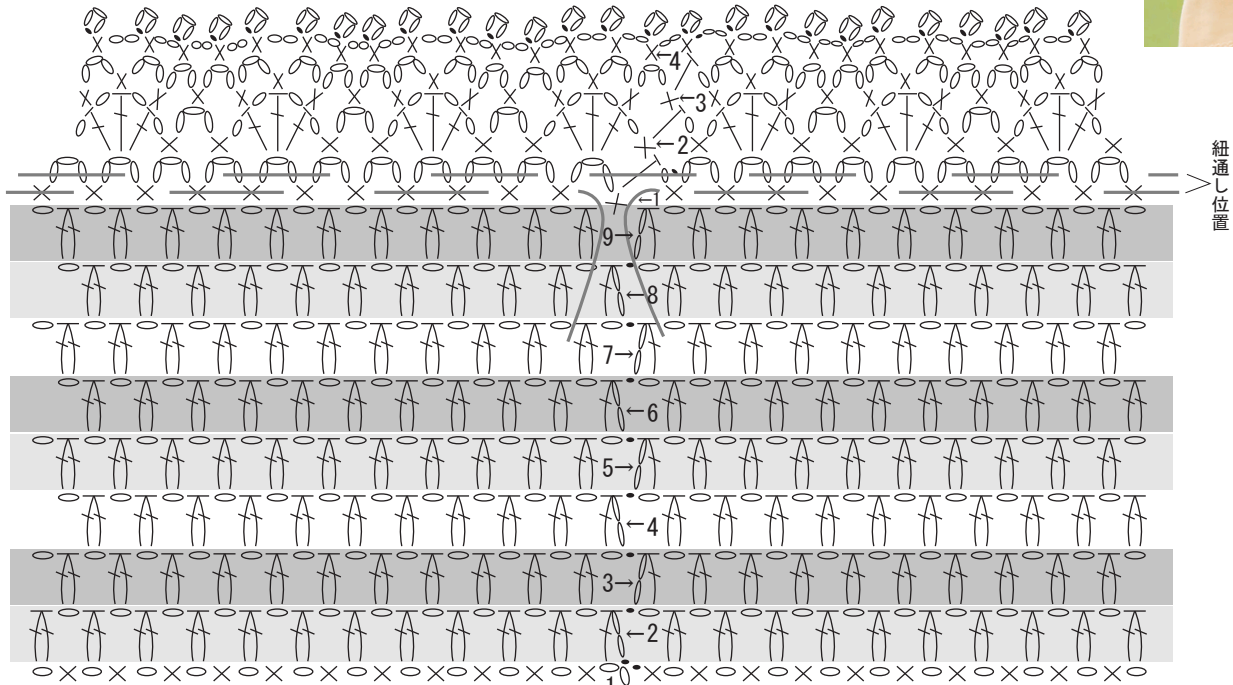
■ゲージ(10cm平方)

- 細編み...15目×16.5段
- 模様編み...15目×6.5段

■出来上がり寸法...図参照

★★編み方ポイント★★

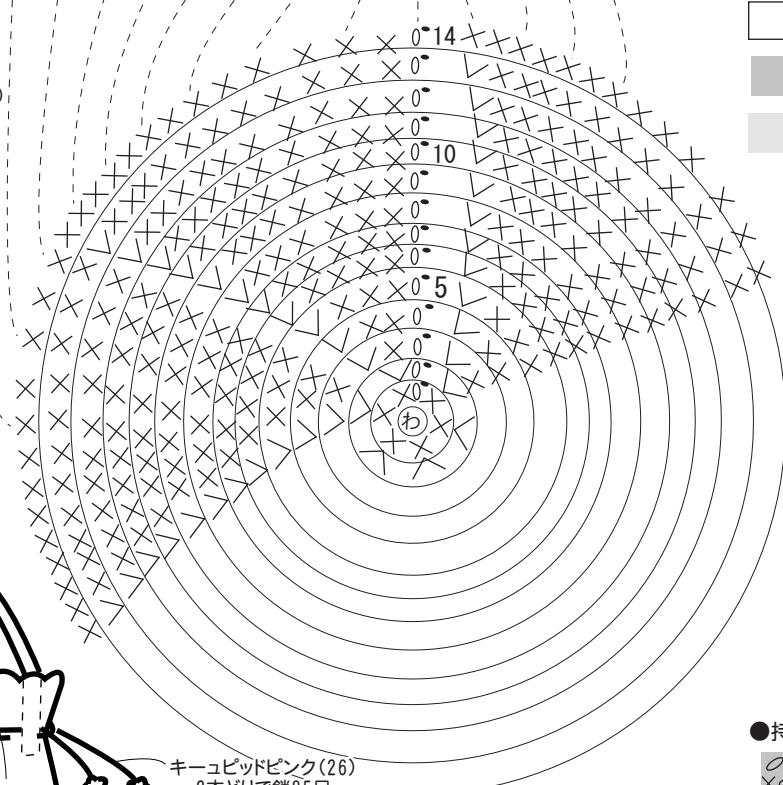
わの作り目を作り、細編みで増目しながら底を14段編みます。色を替えながら模様編みで側面を9段編み、縁編みを4段編みます。2本どりで紐2本編み、飾りは1本どりで4枚編み、本体に紐を通してから紐の先に飾りを止めつけます。持ち手を編んで、側面模様編み9段目の位置に両端を縫い付けます。



段数	目数
14	78
13	78
12	72
11	66
10	60
9	54
8	48
7	42
6	36
5	30
4	24
3	18
2	12
1	6

(増減無し)

(+6目)

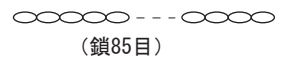


- ... (26) キュービッドピンク
- ... (27) 淡アンズ
- ... (1) オフホワイト

●飾り 4枚 (1本どり)



●ひも 2本 (2本どり)



●持ち手

