

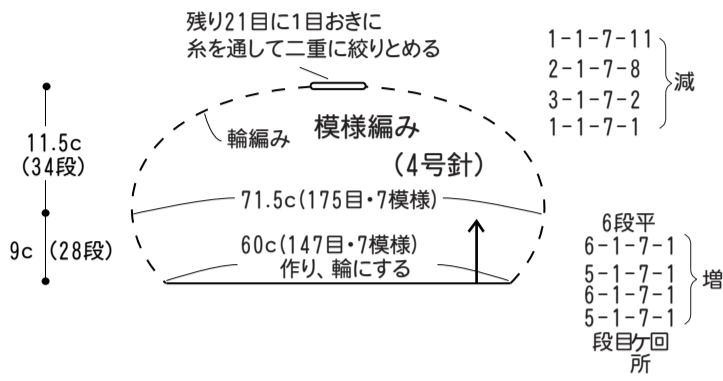
# プラチナキラキラ Cotton のキャスケット

- 使用糸・・・プラチナキラキラ Cotton...100g
- 使用針・用具・・・棒針4号、カギ針3/0号  
テクノロート...0.7mm幅を65cm
- ゲージ・・・模様編み24.5目×30段  
(10cm平方)
- 出来上がり寸法・・・頭回り 56cm

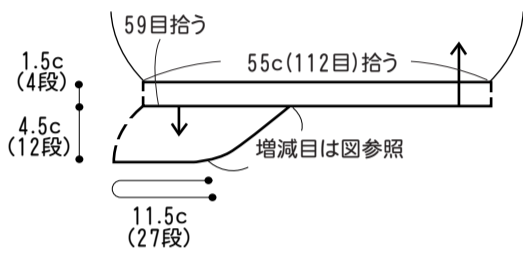
## ★★編み方ポイント★★

一般的な作り目で目を作り輪にします。模様編みで増減しながら編み、最終段は残った目に糸を通して引き締めます。帽子から目を拾い細編みでベルト・つばを編みます。つばから目を拾いテクノロートを編みくるみながら細編みを1段編みます。

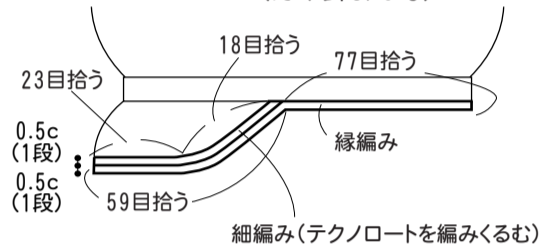
### ●帽子



### ●ベルト・つば (カギ針3/0号)

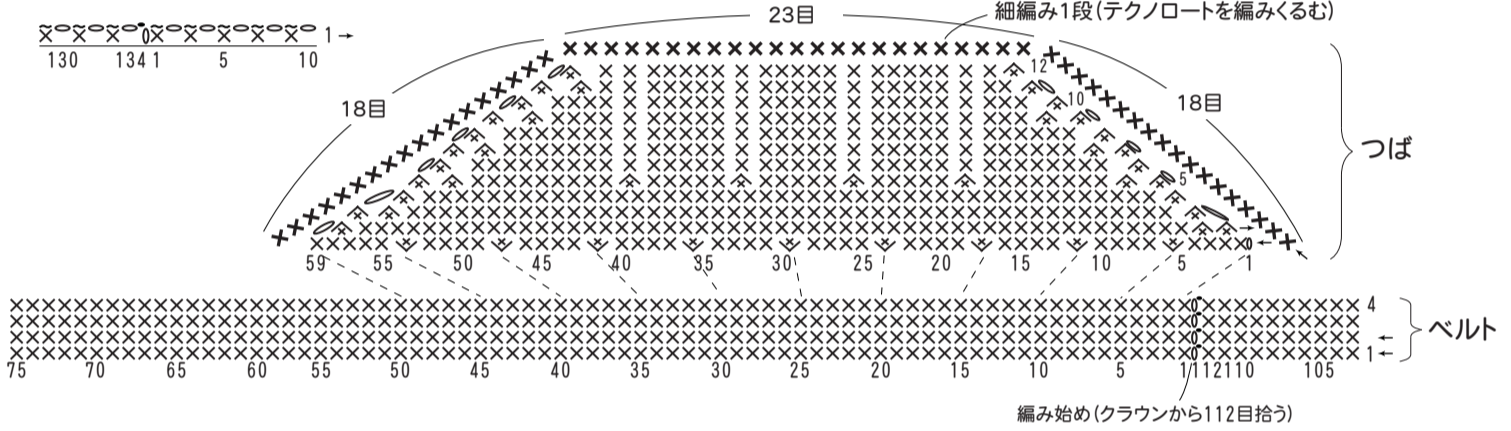


### ●つばの細編みと縁編み (カギ針3/0号)



### ●ベルト・つばの編み方図

#### ●縁編みの編み方図



### ●模様編み符号図

