

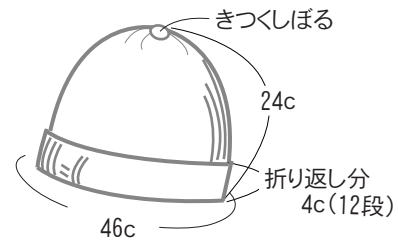
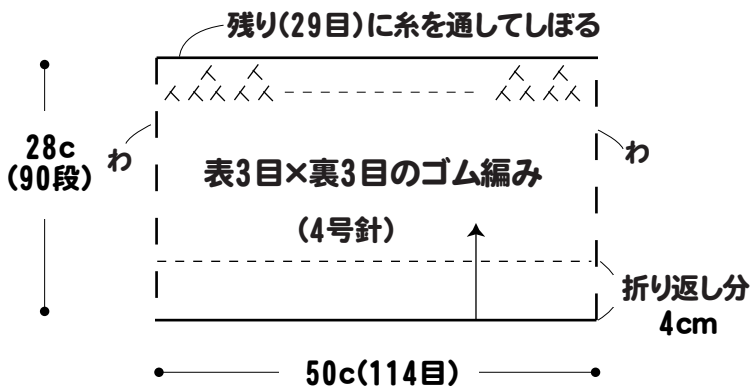
ビンテージカシミアの帽子

(思い出No.45)

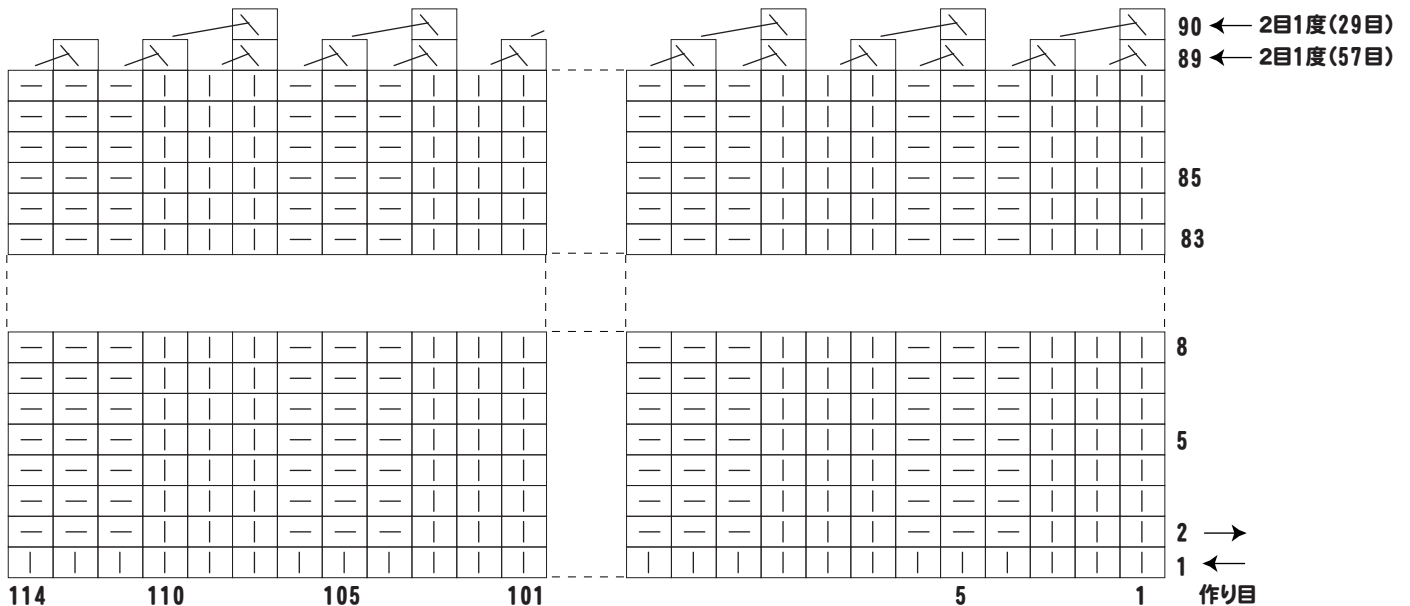
- 使用糸・・・ビンテージカシミア 301(ライトグレー空)...65g
- 使用針・用具・・・4本棒針 4号
- ゲージ(10cm平方)・・・表3×裏3目のゴム編み...23目・32段
- 出来上がり寸法・・・頭回り50cm×深さ24cm



●帽子



●帽子の編み方図



★★編み方ポイント★★

一般的な作り目で目を作り、図のように表3目×裏3目のゴム編みをわで編みます。最終2段で減目をして29目にします。残った目に糸を通して絞ります。