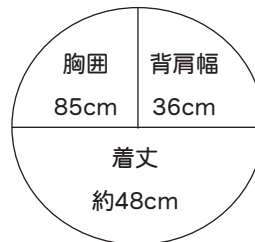


■出来上り寸法



■素材(商品番号・商品名・色番号・数量)

216	綿・スラブ (120gコーン巻)	2	75g
216	綿・スラブ (120gコーン巻)	5	70g
216	綿・スラブ (120gコーン巻)	7	70g

■ゲージ

模様編み (モチーフ1辺8.5cm)

■使用針・用具

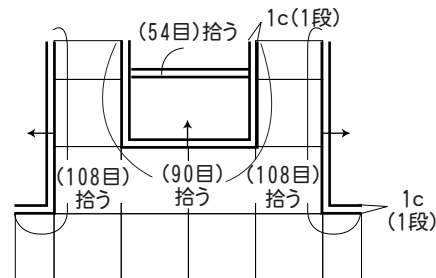
カギ針 6/0号

■編み方ポイント

- 身頃・・・モチーフAを図と配色を参照して編みます。鎖1目で立ち上がり、輪の中に細編み6目入れて編みます。次にモチーフB(2枚め)を編みますが最終段で相手細編みの頭に針を入れてつないで編みます。3枚めからのモチーフも最終段でつないで編みます。
- まとめ・・・衿ぐり、袖ぐりに縁編みを編みつけます。

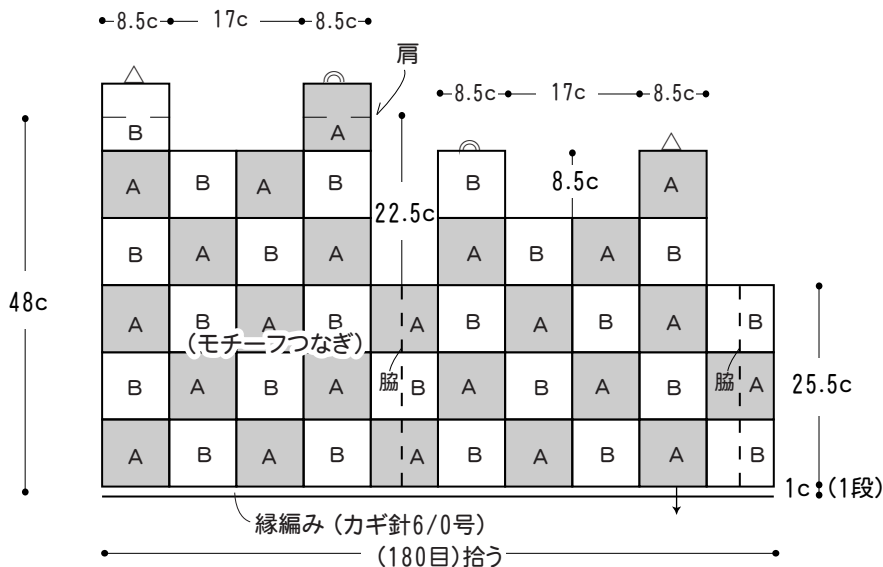


●衿ぐり・袖ぐり(縁編み)  
(カギ針6/0号)

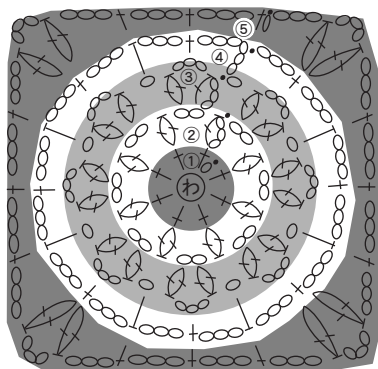


●後身頃

●前身頃



●Aのモチーフ(カギ針6/0号)




- ①=7(紺)
- ②=2(ピンク)
- ③=5(パープル)
- ④=2(ピンク)
- ⑤=7(紺)

配色


- =2(ピンク)
- =5(パープル)
- =7(紺)

●Bのモチーフ(カギ針6/0号)

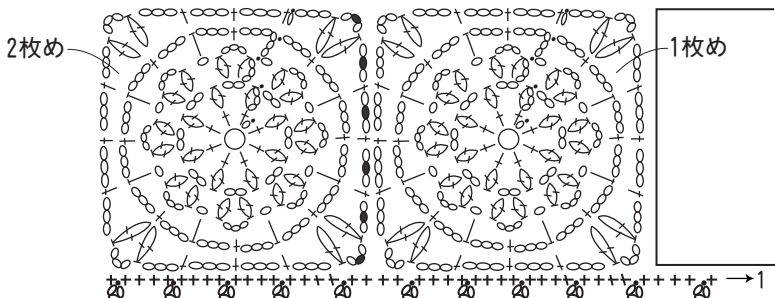


- ①=7(紺)
- ②=5(パープル)
- ③=2(ピンク)
- ④=5(パープル)
- ⑤=7(紺)

前衿ぐり(縁編み)



●=でモチーフをつなげる



●縁編み (カギ針6/0号)

