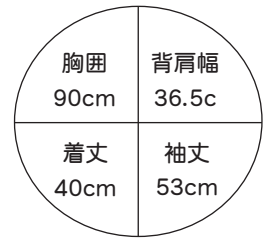


### 出来上り寸法



### ■素材 (商品番号・商品名・色番号・数量)

527 | 純毛並太・2 (40g玉巻) | 12 | 360g

### ■ゲージ (10cm平方)

模様編み 20.5目×29段

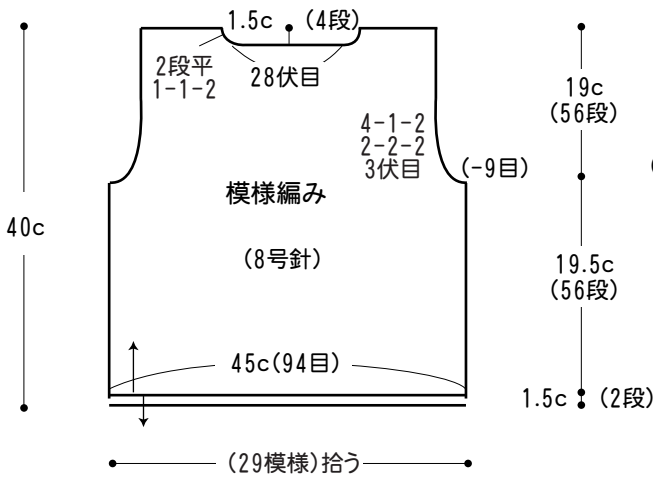
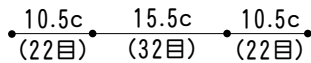
### ■使用針・用具

2本棒針 8号  
カギ針 7/0号

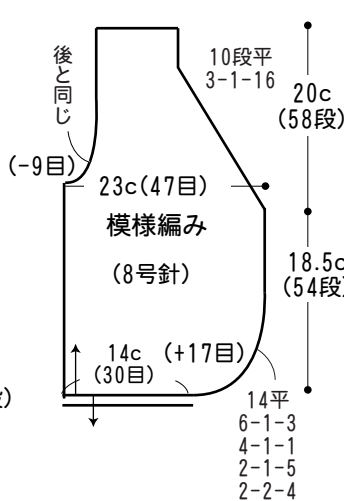
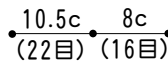
### ■編み方ポイント

●身頃・袖・・・指でかける作り目をして模様編みで編みます。袖ぐり、衿ぐりは伏せ目と端1目立てる減目で編みます。前身頃の裾のカーブはねじり増し目で増やします。袖も身頃と同様に編みます。袖下は1目内側にねじり増し目、袖山は伏せ目で編みます。  
●まとめ・・・肩はかぶせはぎします。脇、袖下をすくいとしします。裾、衿ぐりを続けてカギ針で縁編みを編みます。袖口も縁編みを編みつけます。袖を身頃に引き抜きとじでつけます。

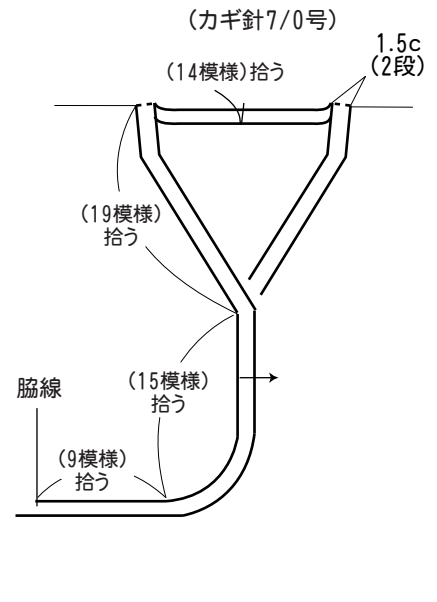
### ●後身頃



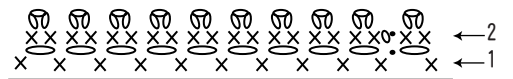
### ●前身頃



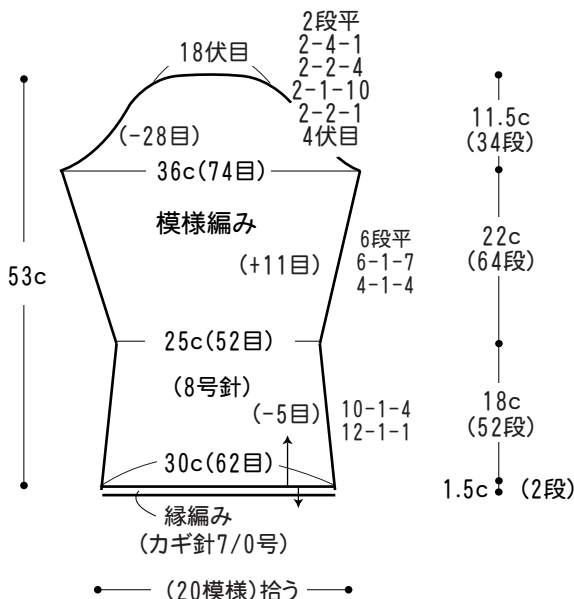
### ●裾・前立て・衿の縁編み



### ●縁編み (カギ針7/0号)



### ●袖



### ●模様編み符号図

