



■素材(商品番号・商品名・色番号・数量)

527	純毛並太・2	(40g玉巻)	1	セーター 150g	帽子 35g
527	純毛並太・2	(40g玉巻)	26	75g	15g

■ゲージ(10cm平方)

表3目・裏2目ゴム編み 20目×23段

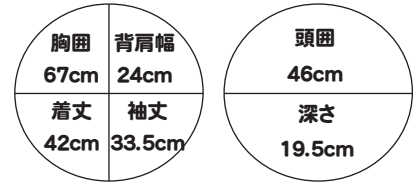
■使用針・用具

2本棒針 7号
4本棒針(輪針) 7号
カギ針 5/0号

■編み方ポイント

- 身頃・・・一般的な作り目で編み始め、表3目、裏2目のゴム編みのボーダー模様で編みます。袖ぐりは伏せ目と端1目立てる減目、衿ぐりは休み目で編みます。袖も同様に編みます。肩をかぶせはぎ、脇をすくいとします。袖を引き抜きとじてつけます。裾、衿、袖口に縁編みを編みます。
- 帽子・・・身頃と同様の作り目で編み始めます。輪に編んでトップの減らし目は図を参照します。かぶり口に縁編みを編みます。

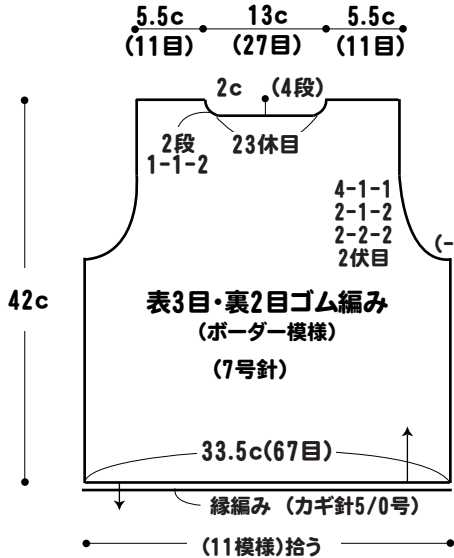
■出来上り寸法



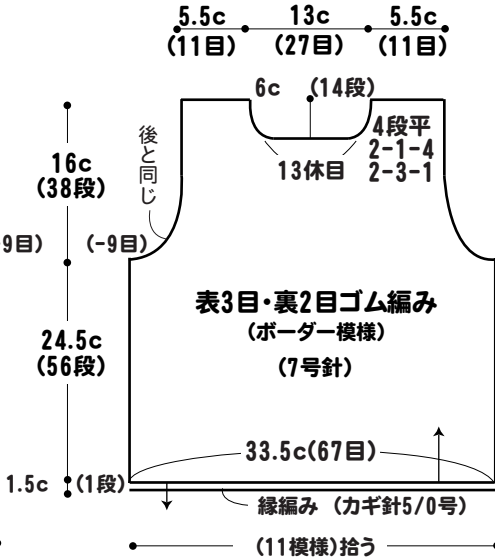
セーター

帽子

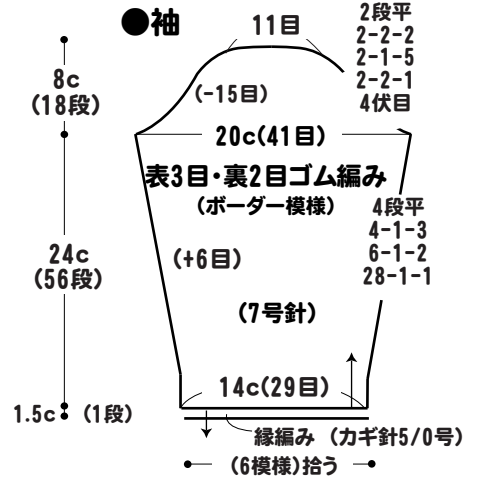
●後身頃



●前身頃

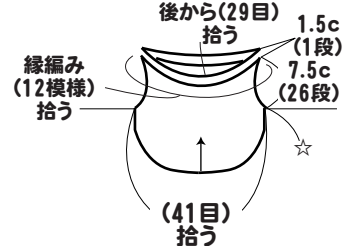


●袖

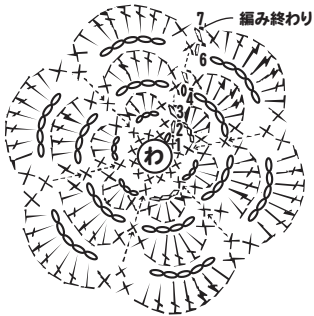


●衿ぐり(7号針)

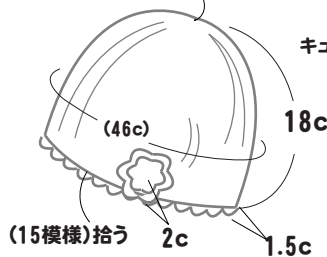
表3目・裏2目ゴム編み (ボーダー模様)



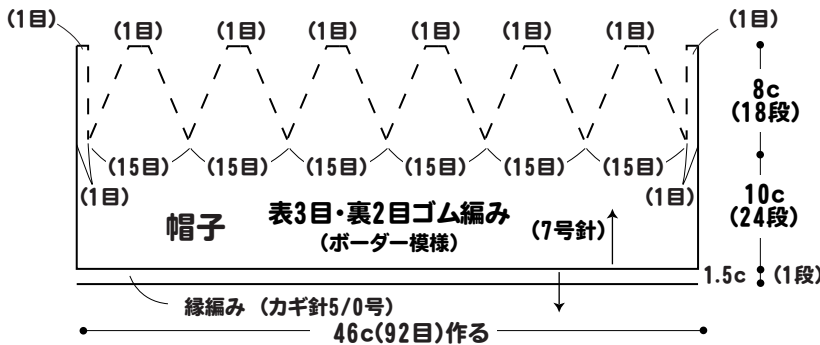
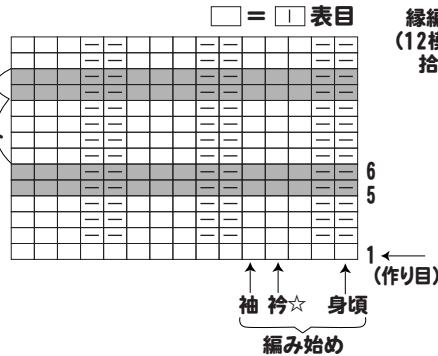
●花飾りの編み方



残り8目に糸を通してしぼる

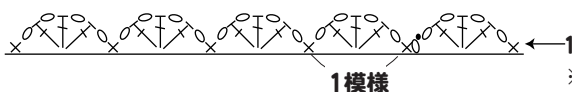


●編み方符号図・配色



●縁編み

(カギ針5/0号)



1模様

※縁編み花飾りはすべてキュービッドピンクで編みます。

●編み方符号図 (帽子)

