



■素材(商品番号・商品名・色番号・数量)

180 | キラキラ・テープ (40g玉巻) | 362 | 230g

■ゲージ(10cm平方)

模様編み 20目×29段

■使用針・用具

2本棒針 7号

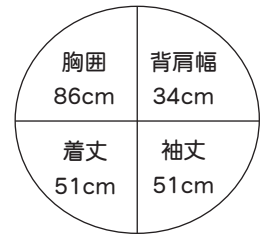
■編み方ポイント

●身頃・袖・・・別鎖の裏山を拾う作り目をしてメリヤス編みで編み始め、続けて模様編みで編みます。袖ぐりのマチ分は伏せ目、衿ぐりは伏せ目と端立て減目で編み、肩の目は休めておきます。裾の始末は作り目の別鎖をとして伏せ止めします。袖も身頃と同様に編みますが、袖下は1目内側でねじり増し目、袖山は伏せ止めにします。
●まとめ・・・肩はかぶせはぎします。袖を目と段のはぎで身頃につけます。袖ぐりのマチ分と袖下も目と段のはぎをします。脇、袖下をすくいとします。

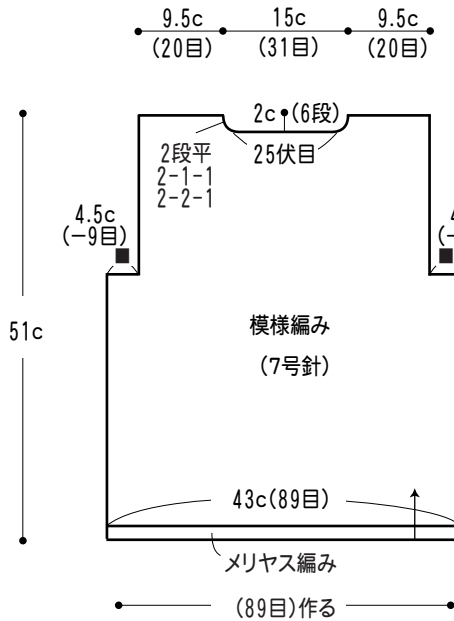
NO. 28

12ページの作品

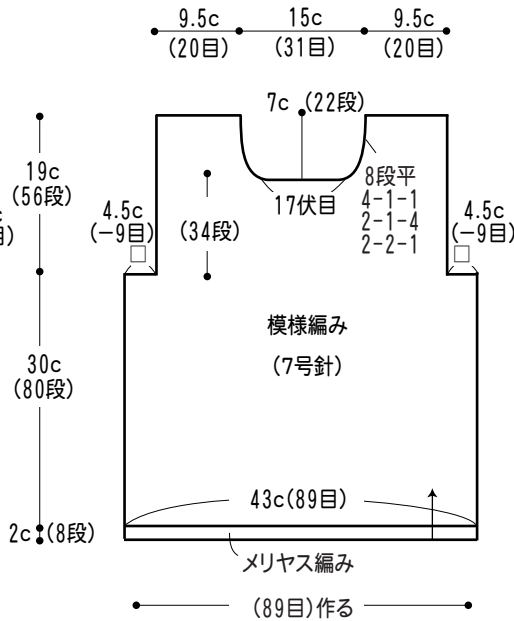
■出来上り寸法



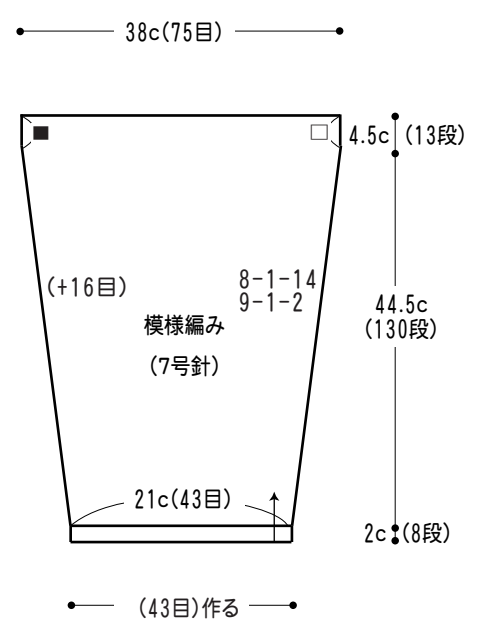
●後身頃



●前身頃

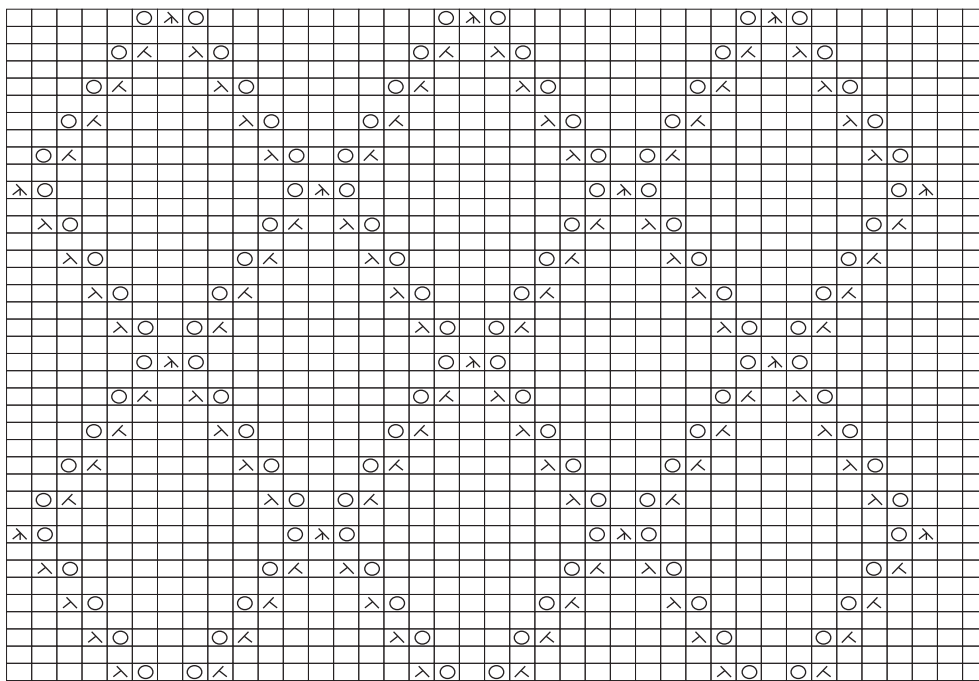


●袖

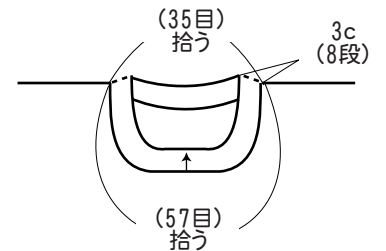


●模様編み符号図

□ = □ 表目



●衿 メリヤス編み (7号輪針)



袖編み始め