

# 作品 NO5

# ポップルスリーブのセーター

■素材(商品番号・商品名・色番号・数量)

178|さわやかコットン (100gコーン巻) | 13 | 220g

■ゲージ(10cm平方)

メリヤス編み 31目×41段  
模様編み 40目×17.5段

■使用針・用具

4.5mmピッチの編み機  
カギ針 4/0号

■出来上り寸法

胸囲 96cm	背肩幅 37cm
着丈 53cm	袖丈 12.5cm

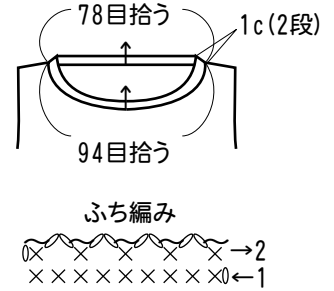
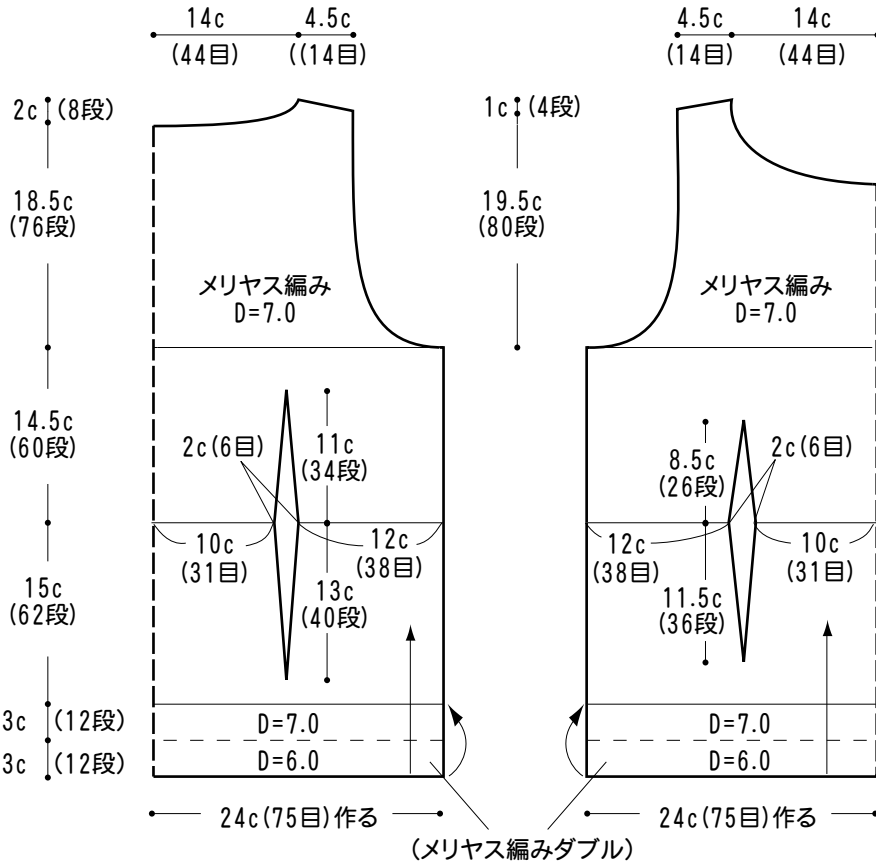
■編み方ポイント

- 身頃＝編み出しの作り目で編み始め、指定の位置で作り目を重ねメリヤス編みダブルにします。袖ぐり、衿ぐりは伏せ目をして、肩は目で休めます。
- 衿＝肩はへら越しをして伏せます。衿ぐりより指定の目を拾ってふち編みをします。
- 袖＝図のようにカギ針で模様編みます。
- まとめ＝脇はすくいとじをし、袖を身頃に引き抜きとじをします。

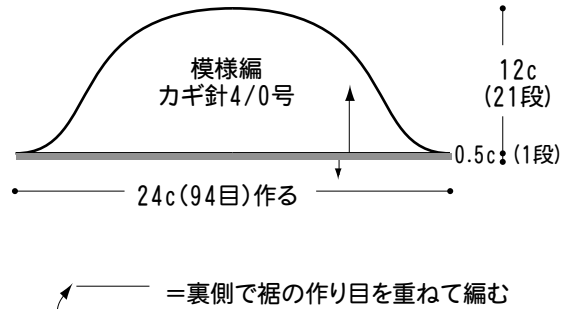
## ●後身頃

## ●前身頃

## ●衿(ふち編み)4/0号針



## ●袖



## ●袖の模様編み図

