

かぎ針編みのセーター



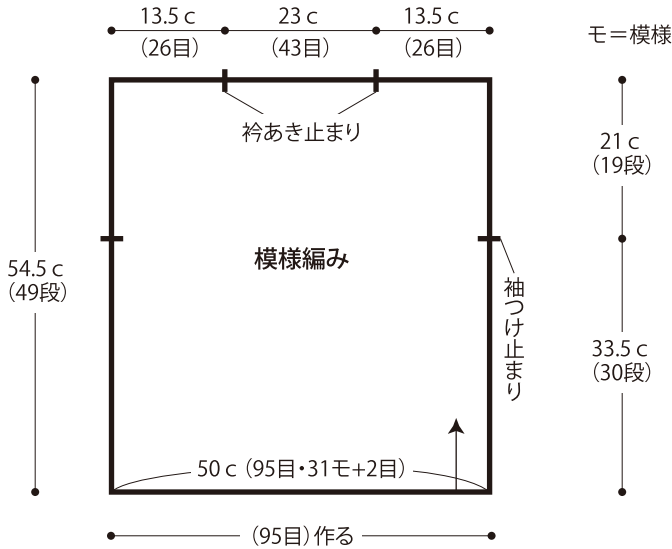
- 使用糸
Z2010-15 / Grandir (グランディール) / 740 g
- 使用針・用具
かぎ針7/0号
- 出来上がり寸法
胸囲100 cm ゆき丈73 cm 着丈57 cm
- ゲージ(10 cm 平方)
模様編み 19目×9段

●編み方

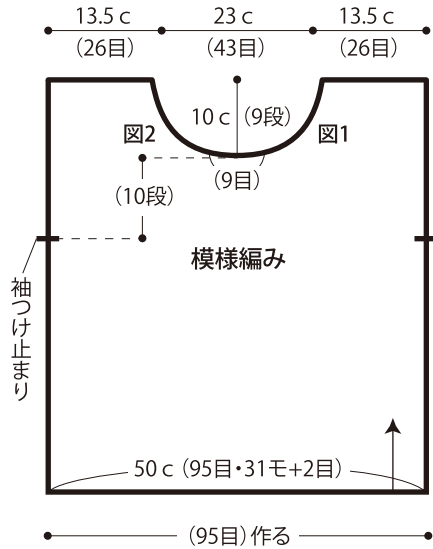
身頃・袖・・・鎖の作り目を作り、模様編みを編みます。
 まとめ・・・肩を外表に合わせて巻きかがります。衿ぐりから目を拾い、縁編みAを輪に編みます。袖と身頃を外表に合わせて巻きかがります。脇・袖下を鎖とじます。袖口から目を拾い縁編みBを輪に編みます。身頃の作り目から目を拾い、裾を縁編みAで輪に編みます。

★ゲージは編み手により異なりますので、ゲージが合わない場合は針の号数を替えるなどして調整しながら編んでください。

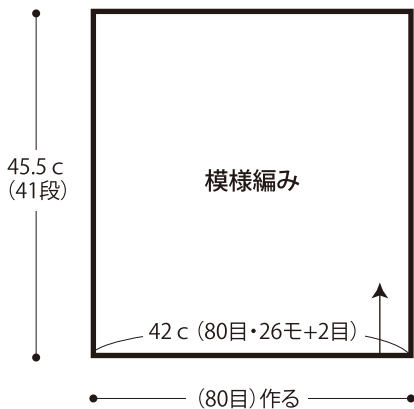
●後身頃



●前身頃



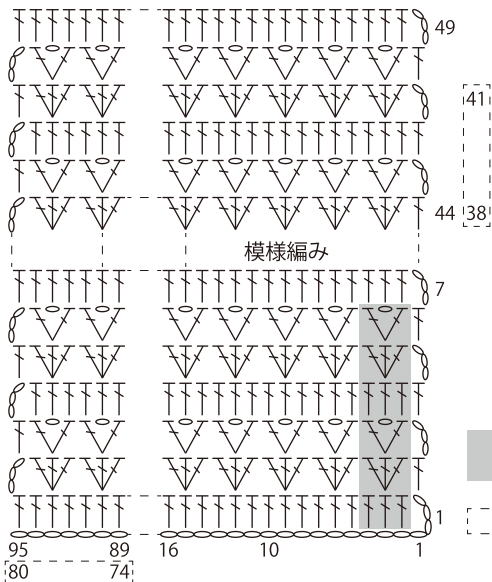
●袖



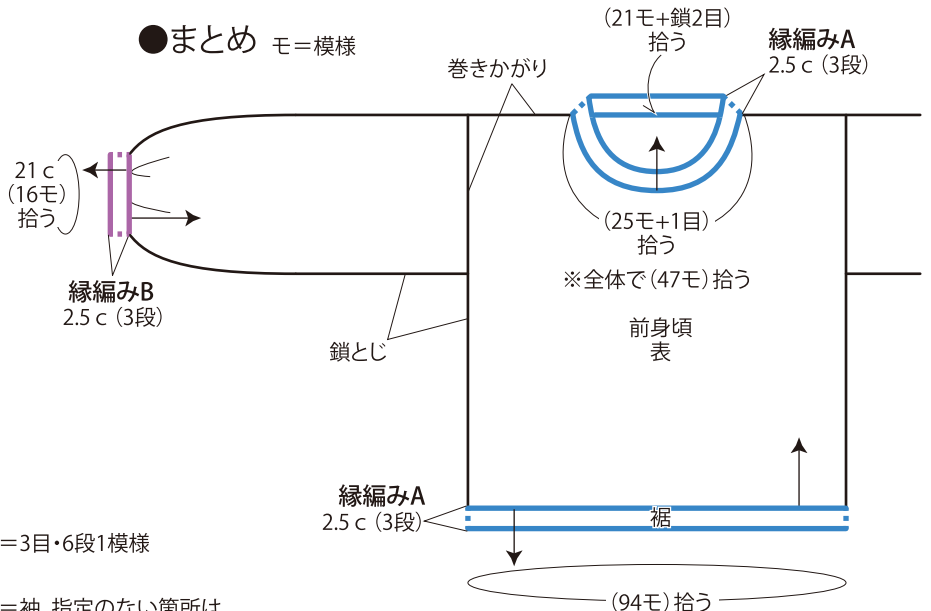
QRコードより
 色々な編み
 方動画がご
 覧いただけ
 ます。
 ごしよ産業 YouTube チャンネル



●後身頃・袖 編み図

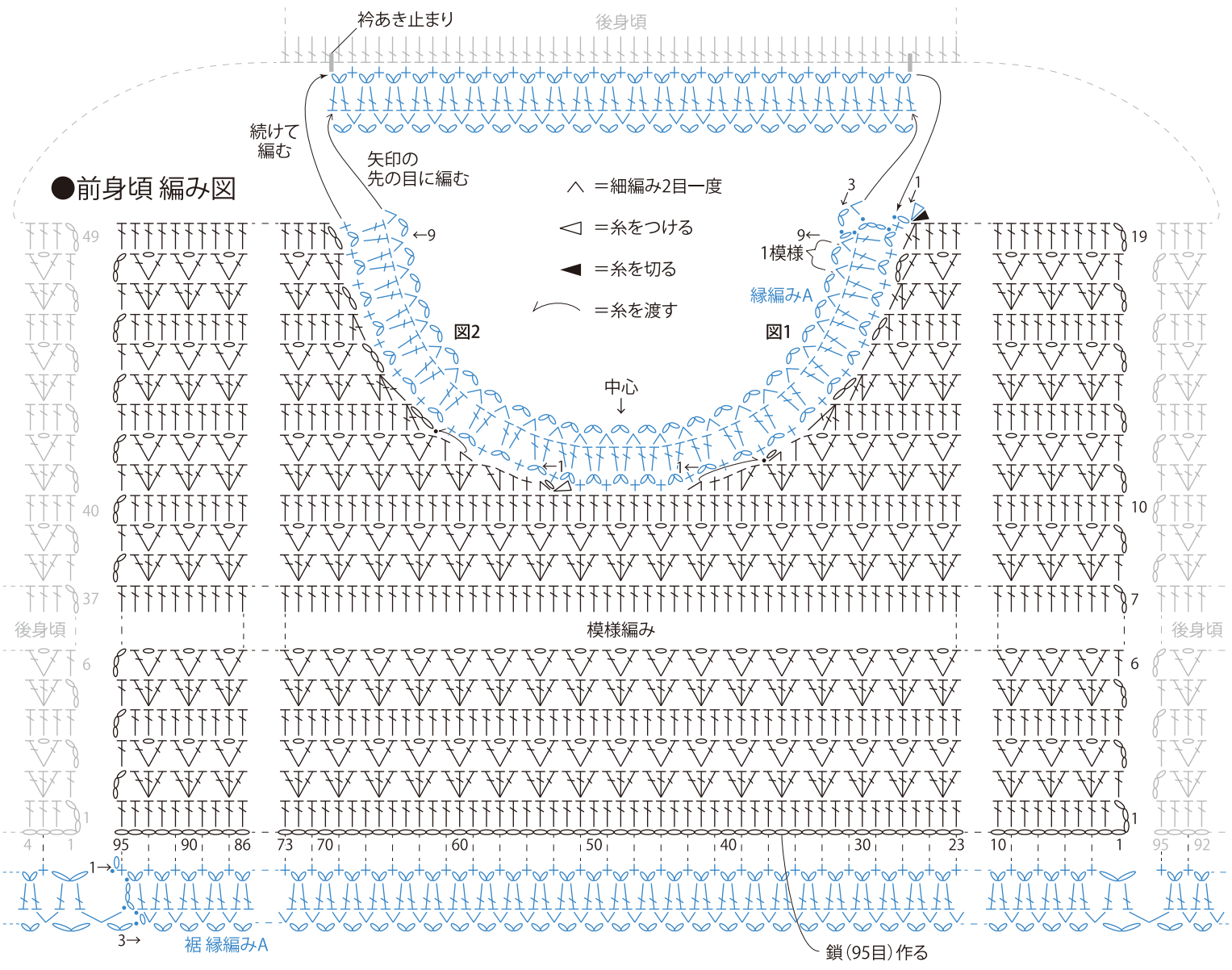


●まとめ モ=模様



■ = 3目・6段1模様

□ = 袖、指定のない箇所は後身頃、または共通



●袖口 縁編みB 編み図

