

# 05. シンプルニット

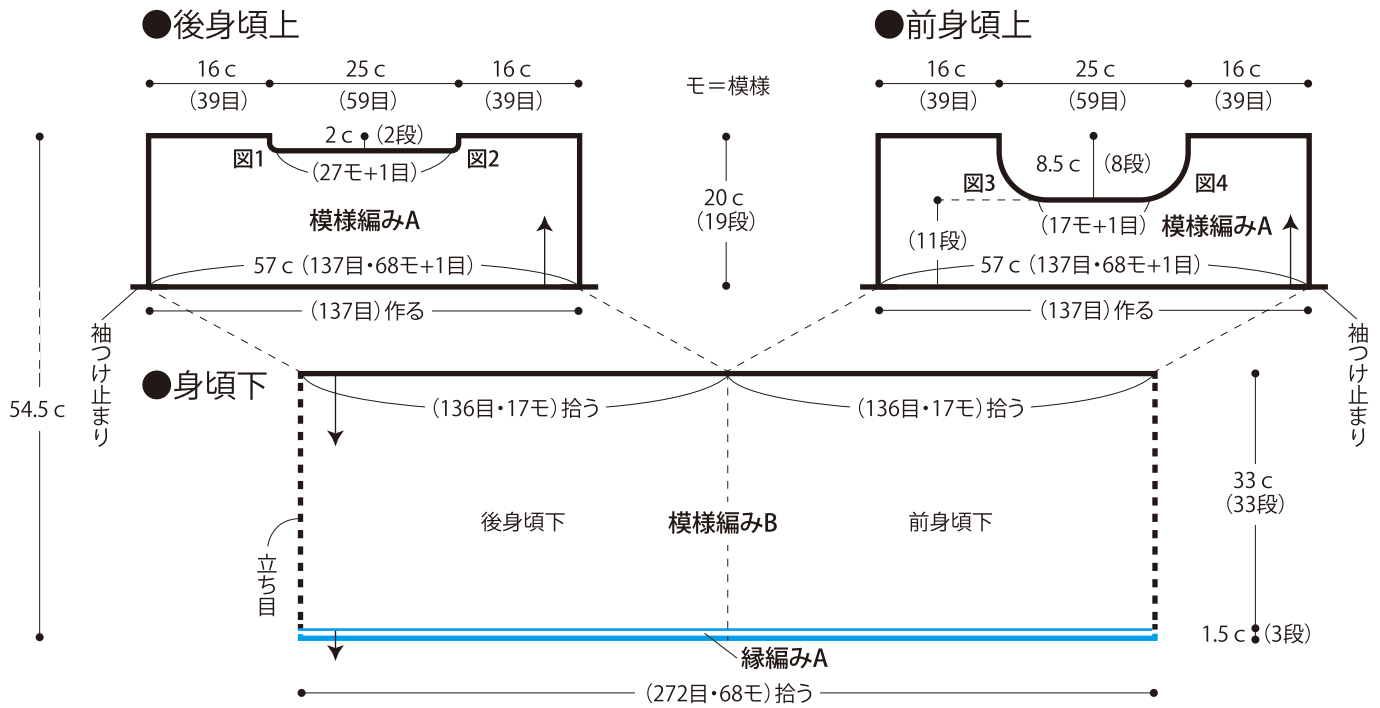


- 使用糸 1269-11 / sprinkle (スプリンクル) / 660g
- 使用針・用具 カギ針5/0号
- 出来上がり寸法 胸囲114cm ゆき丈72.5cm 着丈54.5cm
- ゲージ(10cm平方) 模様編みA 24目×9.5段 模様編みB 24目×10段

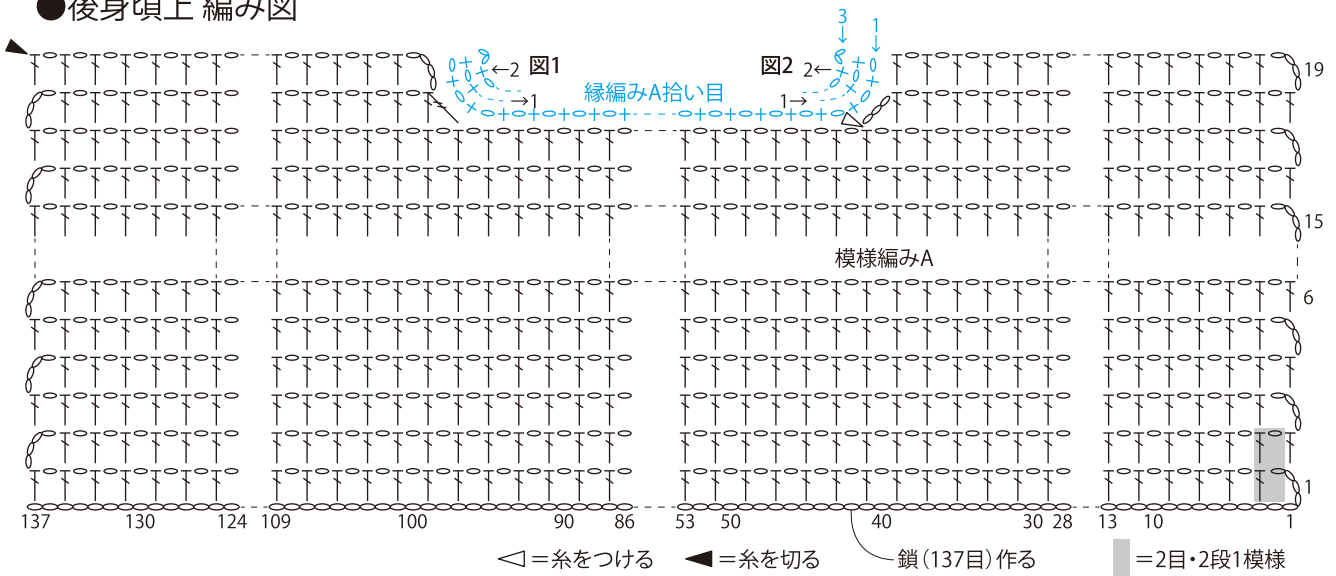
## ●編み方

後・前身頃上・・・鎖の作り目を作り、模様編みAを編みます。  
 身頃下・・・後・前身頃上の作り目から目を拾い、模様編みBを輪の往復編みで編みます。続けて縁編みAを輪に編みます。  
 衿・・・肩を鎖はぎします。衿ぐりから目を拾い、縁編みAを輪に編みます。  
 袖・・・袖ぐりから目を拾い、模様編みA・Bを輪の往復編みで編み、続けて縁編みBを輪に編みます。

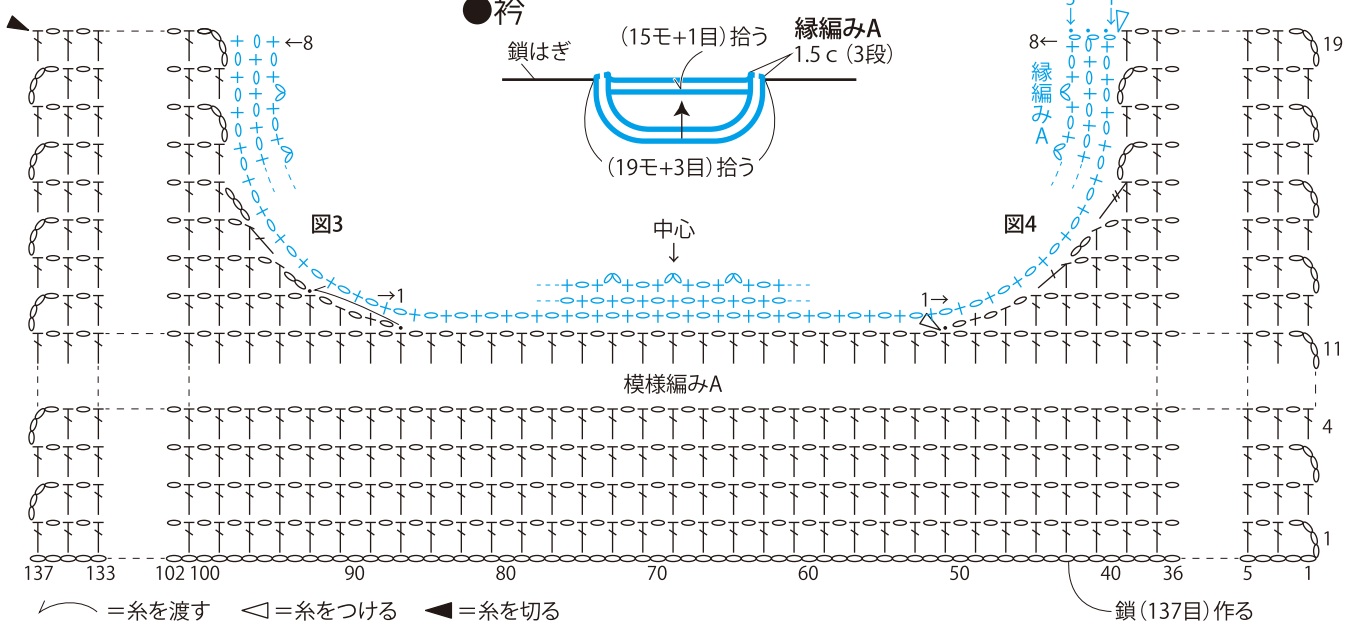
★ゲージは編み手により異なりますので、ゲージが合わない場合は針の号数を替えるなどして調整しながら編んでください。



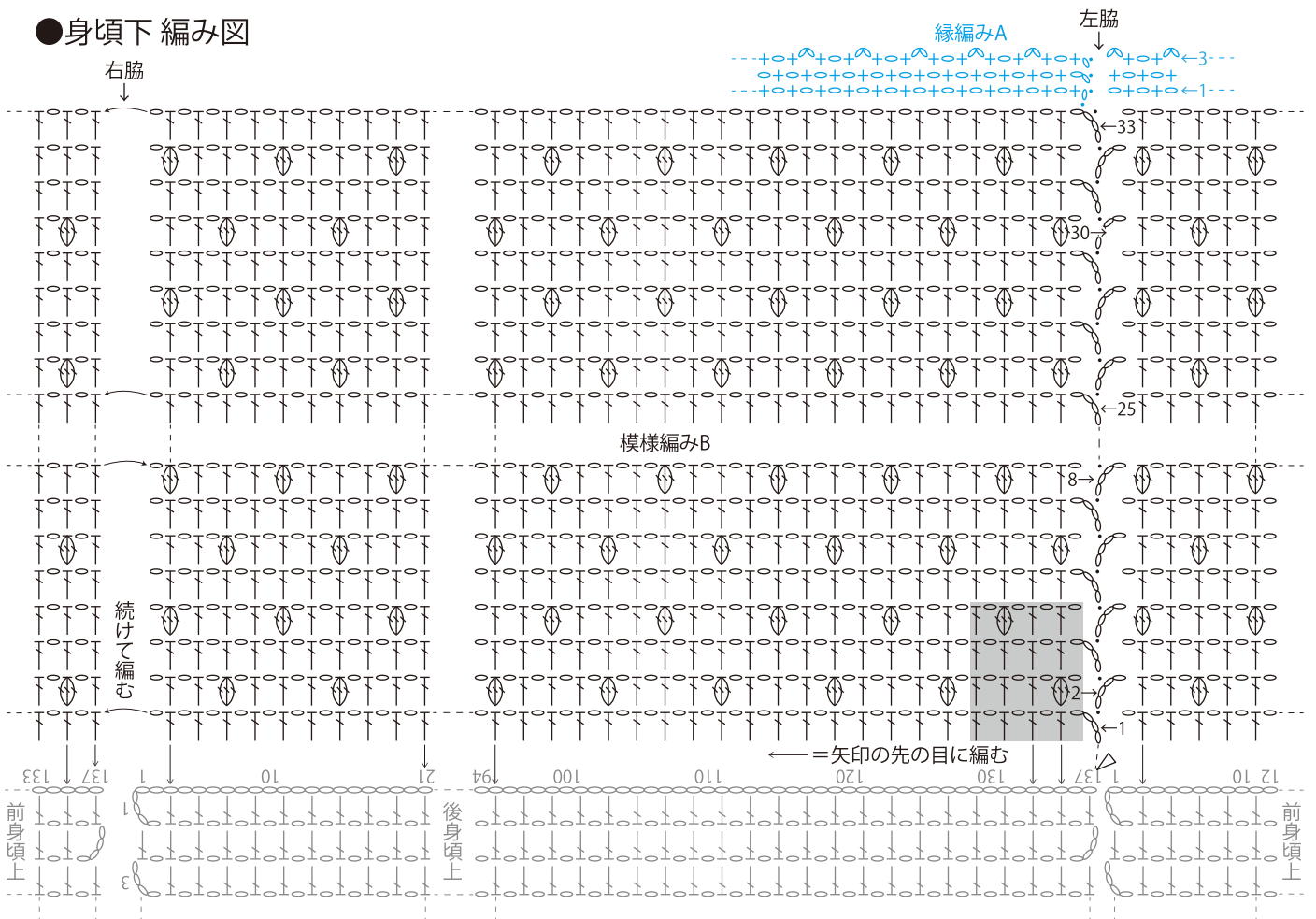
## ●後身頃上 編み図



●前身頃上 編み図



●身頃下 編み図



△ = 糸をつける   ◁ = 長編み3目の玉編み目

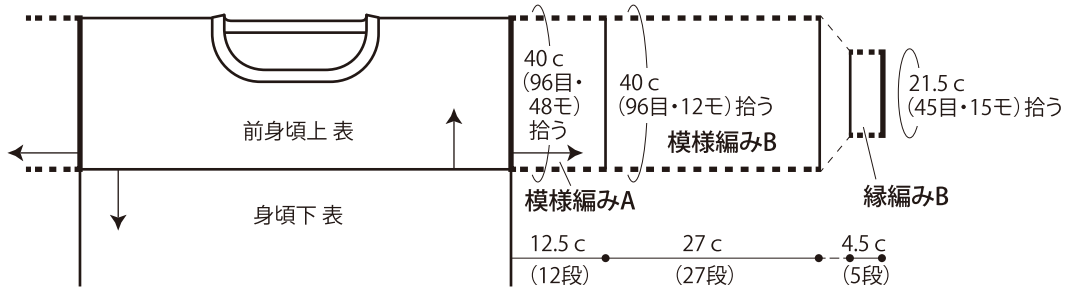
長編み3目の玉編み目の編み方は動画でご覧いただけます。



■ = 8目・4段1模様

●袖

44 c モ = 模様



⊕ = 長編み3目の玉編み目

●左袖 編み図 ※右袖は左袖と左右対称に編む

3目1模様

◁ = 糸をつける

⌈ = 長編み表引き上げ編み目

長編み表引き上げ編み目の編み方は動画でご覧いただけます。

