

# 04.オーバーサイズベスト



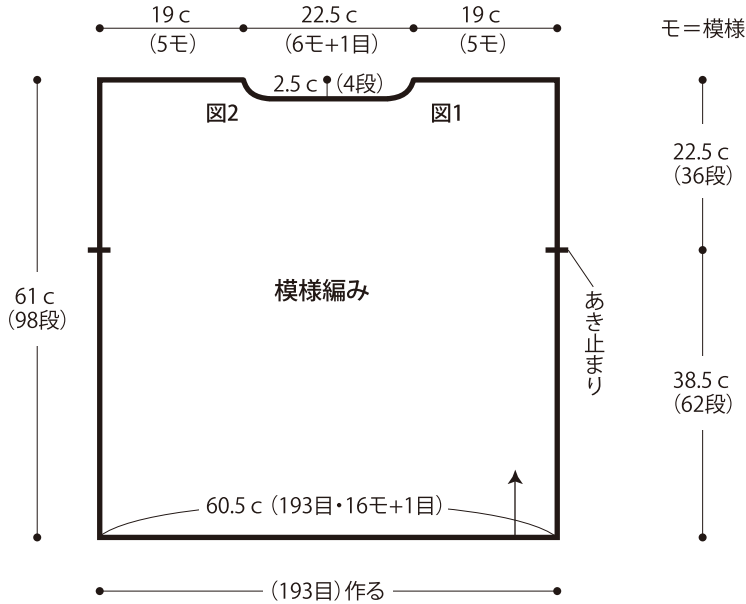
- 使用糸  
609-12/マシュマロコットン/335g
- 使用針・用具  
カギ針4/0号
- 出来上がり寸法  
胸囲121cm 着丈64cm
- ゲージ(10cm平方)  
模様編み 32目×16段

## ●編み方

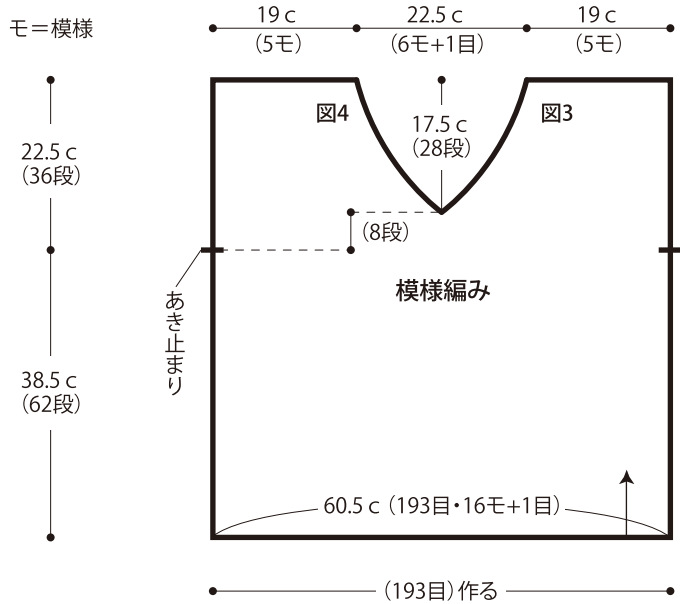
身頃・・・鎖の作り目を作り、模様編みを編みます。  
 まとめ・・・肩を鎖はぎします。脇を鎖とじします。衿ぐり・袖ぐりから目を拾い、縁編みAを輪に編みます。裾は作り目から目を拾い、縁編みA'を輪に編みます。

★ゲージは編み手により異なりますので、ゲージが合わない場合は針の号数を替えるなどして調整しながら編んでください。

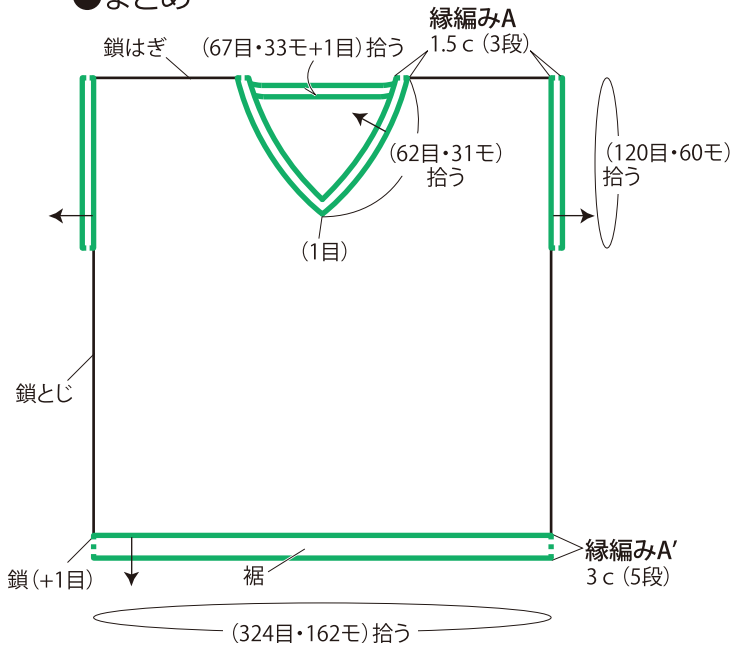
## ●後身頃




## ●前身頃



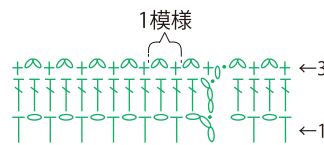
## ●まとめ



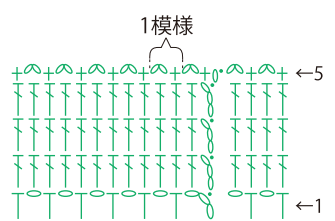
## ●模様編み



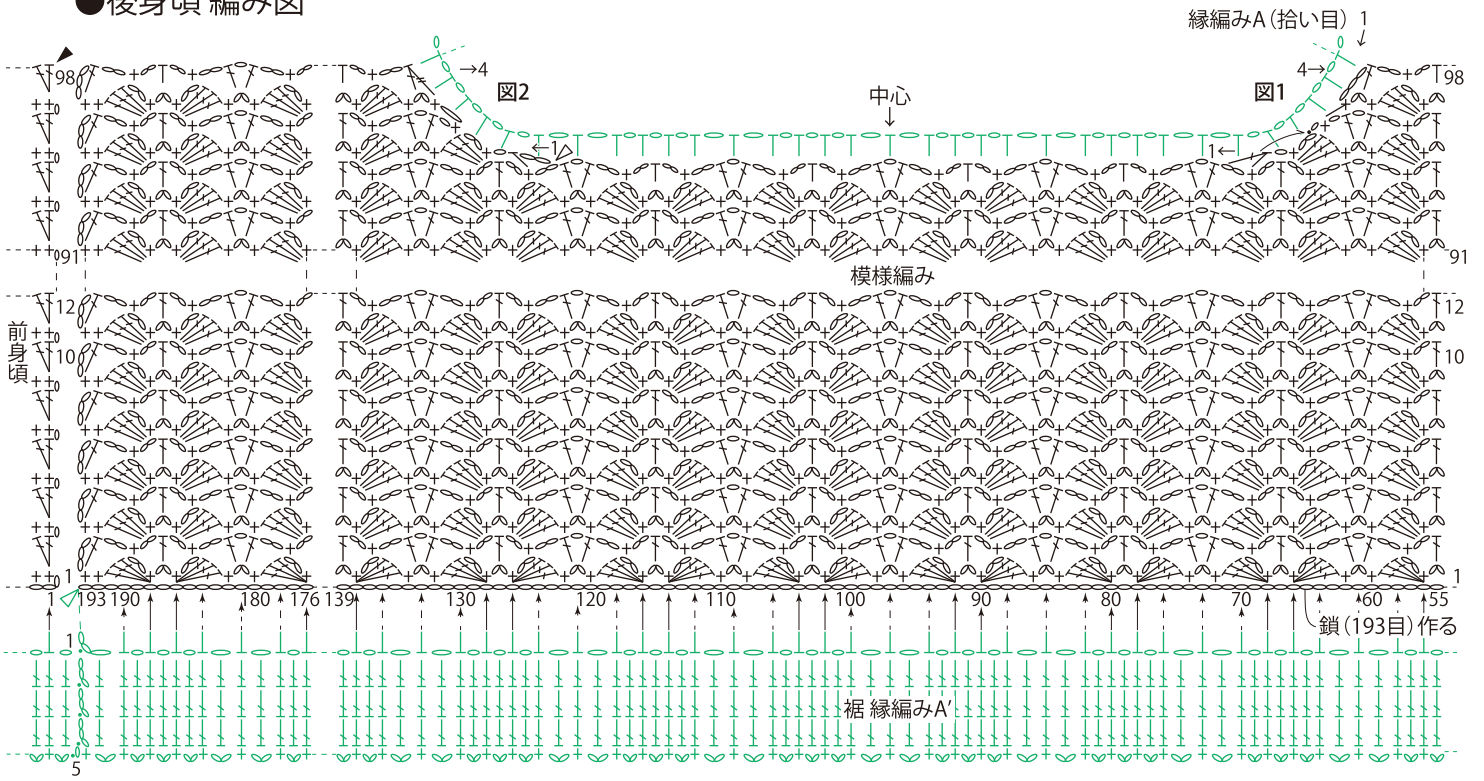
## ●縁編みA 衿ぐり・袖ぐり



## ●縁編みA' 裾



# ●後身頃 編み図



← = 作り目に編み入れる    ← ← = 作り目を束に拾い編む

- ↗ = 細編みと中長編みの2目一度
- ↘ = 中長編みと長編みの2目一度
- ↖ = 長編みと長々編みの2目一度
- ↖ = 糸を渡す
- ◁ = 糸をつける
- ◄ = 糸を切る

# ●前衿ぐり 編み図

