

半袖セーター

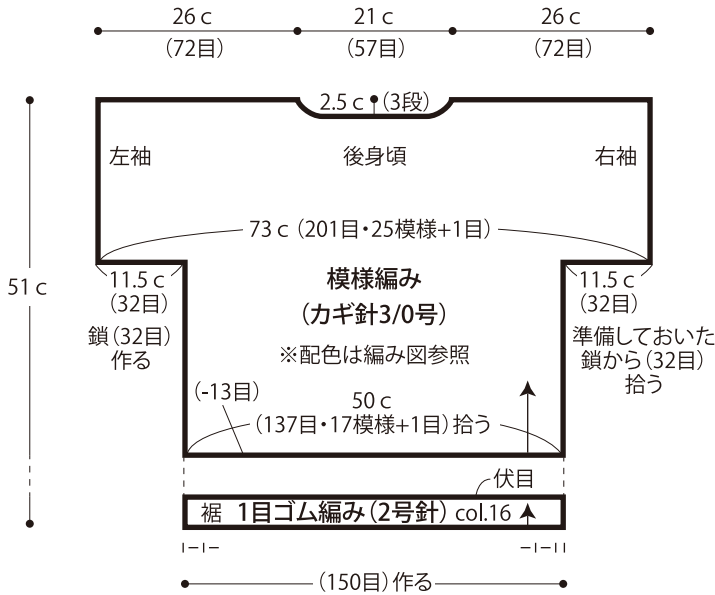


- 用意する毛糸
1200-01/エスニック・デニム2/80g
1200-16/エスニック・デニム2/105g
1200-17/エスニック・デニム2/40g
1200-18/エスニック・デニム2/95g
- 使用針・用具(輪の箇所は4本棒針又は輪針)
カギ針3/0号、棒針2号
- 出来上がり寸法
胸囲100cm ゆき丈39.5cm 着丈51cm
- ゲージ(10cm平方)
模様編み 27.5目×13段

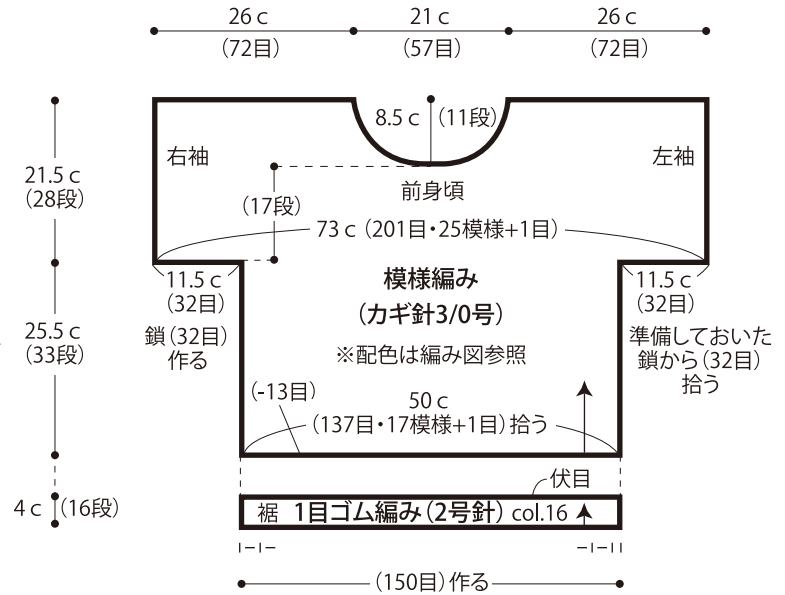
●編み方ポイント

※col.18で鎖(32目)を2本準備します。
身頃・袖・・・一般的な作り目を作り、裾を1目ゴム編みで編みます。編み終わりは表目は表目、裏目は裏目を編んで伏せ止めをします。裾から目を拾い、模様編みを編みます。途中から袖を続けて編みます。
まとめ・・・肩・袖下を巻きかがります。脇を鎖とじします。1目ゴム編み部分はすくいとじをします。衿ぐり、袖口より目を拾い、1目ゴム編みを輪に編みます。編み終わりは裾と同様に編みます。
★ゲージは編み手により異なりますので、ゲージが合わない場合は針の号数を替えるなどして調整しながら編んでください。

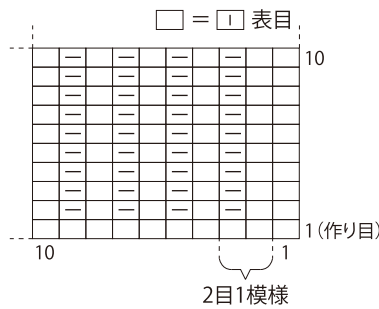
●後身頃・袖



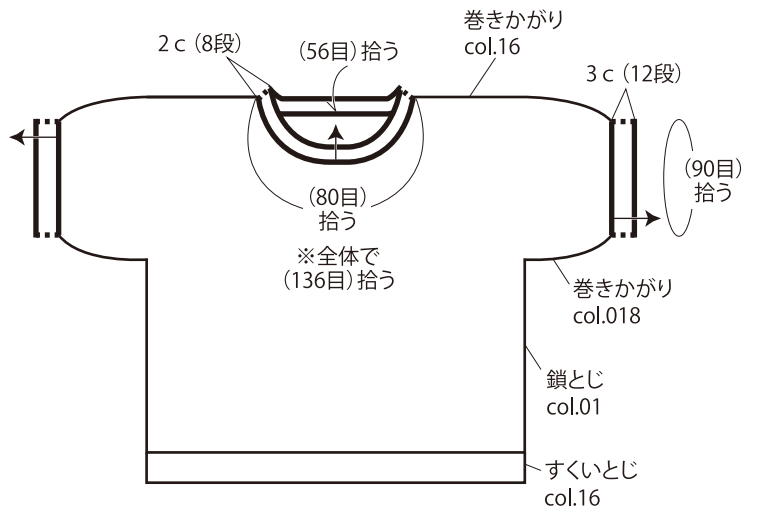
●前身頃・袖



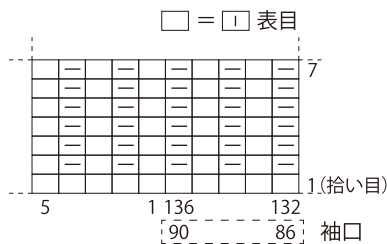
●1目ゴム編み 裾



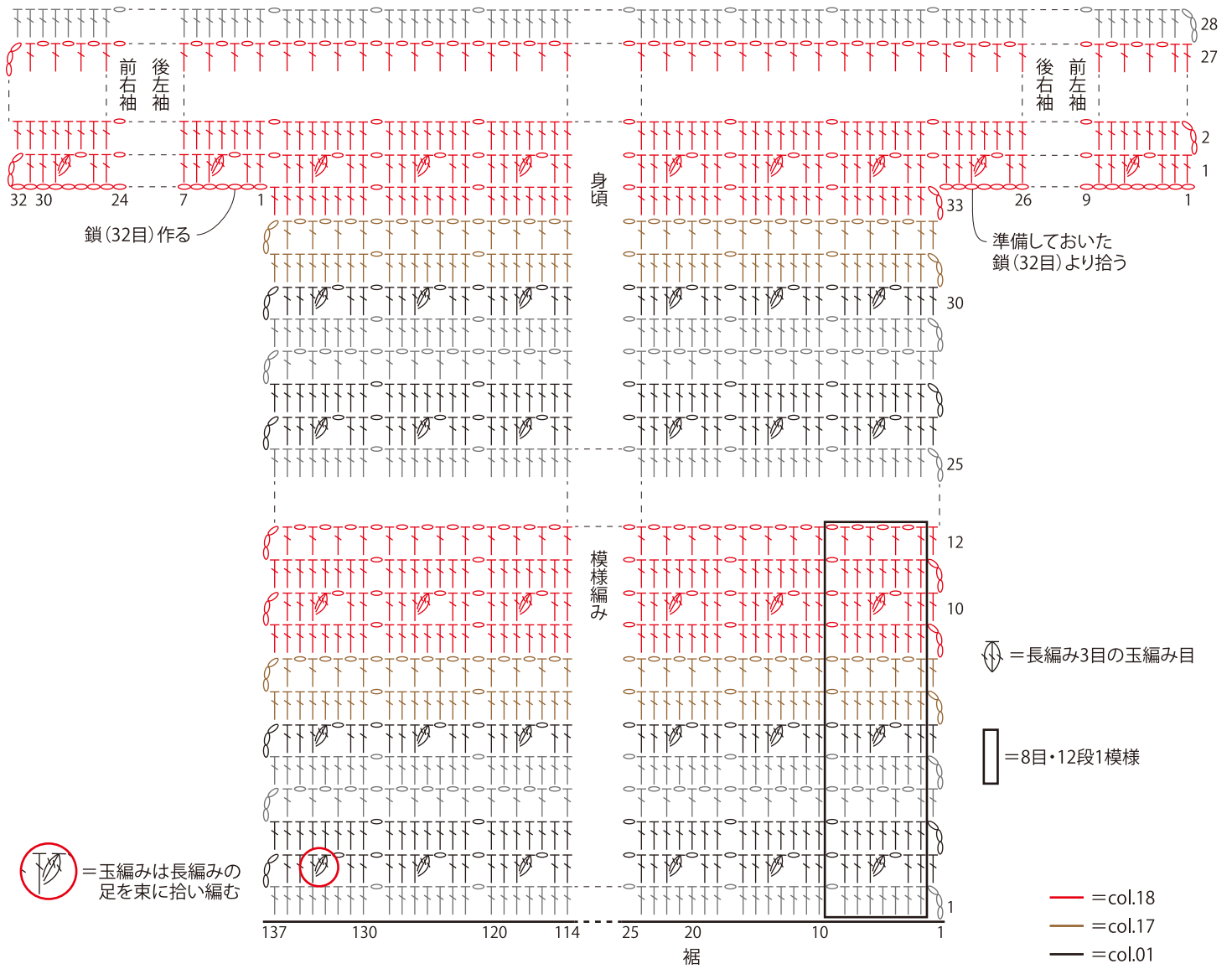
●まとめ 1目ゴム編み (2号針) col.16



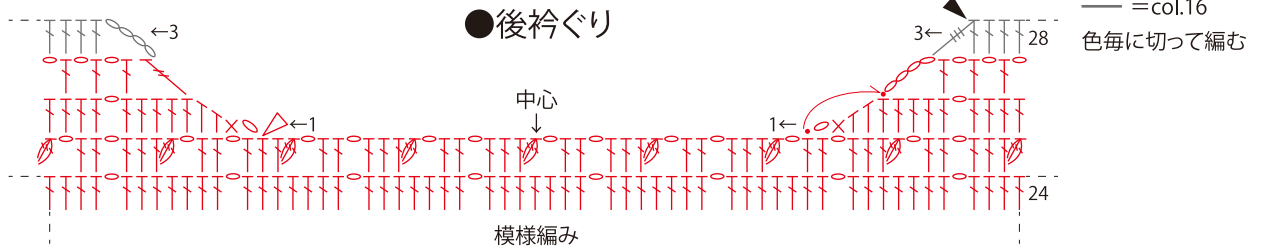
●1目ゴム編み 衿ぐり・袖口



●身頃・袖編み図



●後衿ぐり



↑ = 長編みと三つ巻き長編みの2目一度

◀ = 糸を切る ◁ = 糸をつける ↶ = 糸を渡す

●前衿ぐり

