



09.カギ針編みのペアセーター

- 用意する毛糸
【レディース】1331-02/ドレミアコットン/390g
【キッズ】1331-04/ドレミアコットン/210g
- 使用針・用具
カギ針3/0号
- 出来上がり寸法
【レディース】胸囲90cm ゆき丈52cm 着丈51.5cm
【キッズ】胸囲74cm ゆき丈39.5cm 着丈35cm

- ゲージ(10cm平方)
模様編み 37目×14.5段
- 編み方ポイント

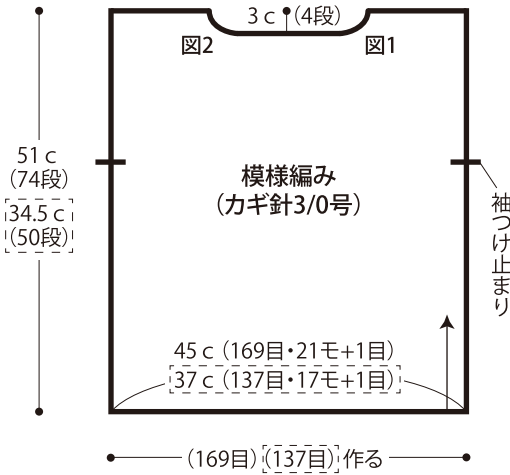
身頃・袖・・・鎖の作り目を作り、模様編みを編みます。
まとめ・・・肩を鎖はぎします。袖を身頃に鎖とじてつけ、脇・袖下を鎖とじます。衿ぐり・裾・袖口に縁編みを輪に編みます。

★ゲージは編み手により異なりますので、ゲージが合わない場合は針の号数を替えるなどして調整しながら編んでください。

[] = キッズ、指定の無い箇所はレディース、または共通
モ = 模様

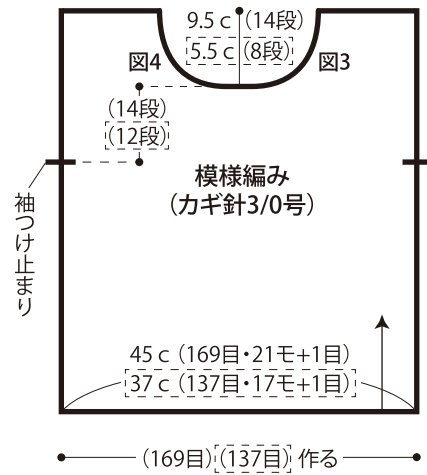
●後身頃

12.5c (47目) 20c (75目) 12.5c (47目)
[11c (41目) 15c (55目) 11c (41目)]

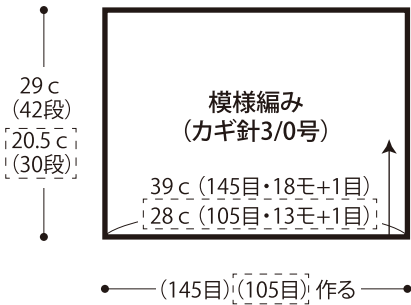


●前身頃

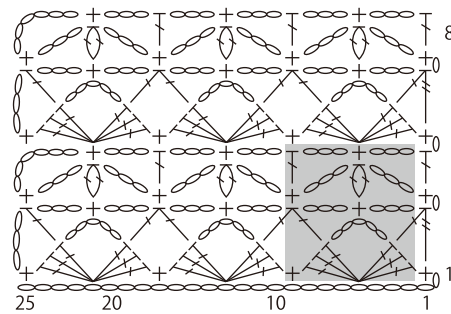
12.5c (47目) 20c (75目) 12.5c (47目)
[11c (41目) 15c (55目) 11c (41目)]



●袖



●模様編み



↑ = 長編みと長々編みの2目一度

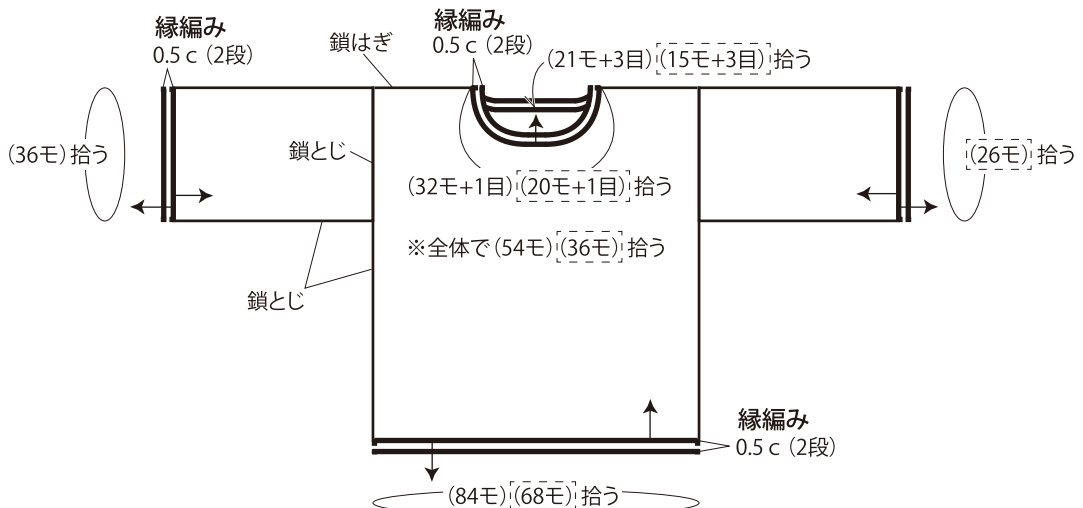
○ = 長編み2目の玉編み目

長編み2目の玉編み目の編み方は動画でご覧いただけます。



■ = 8目・4段1模様

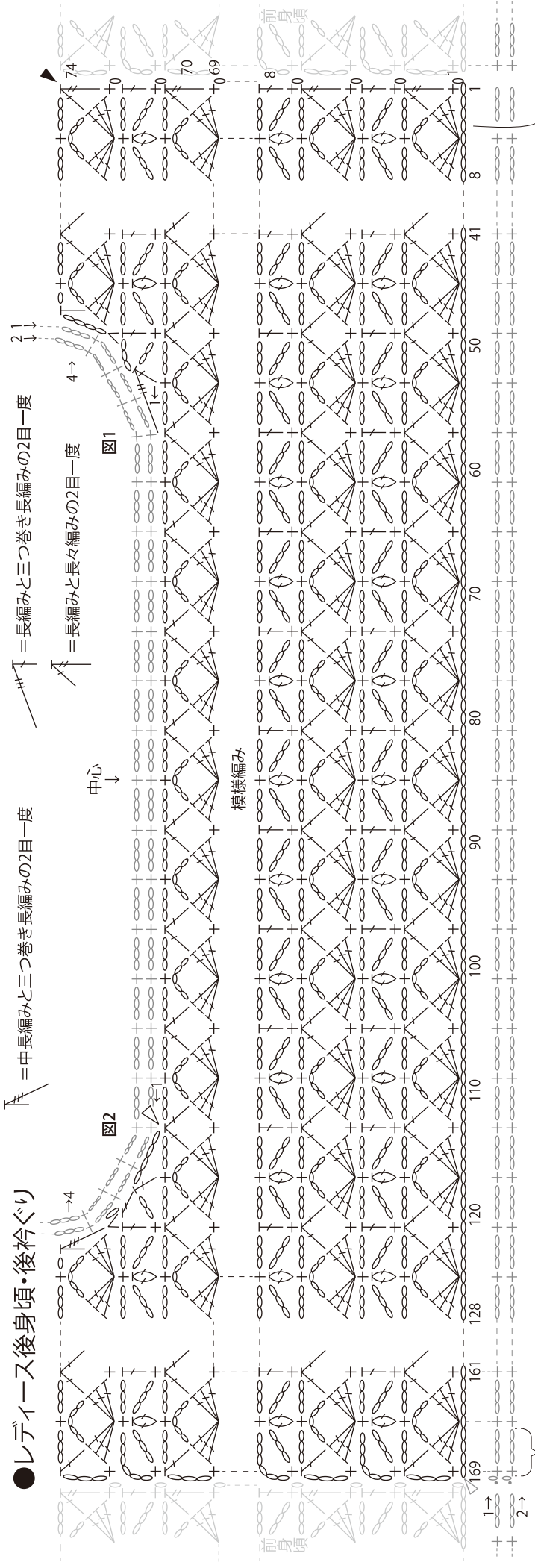
●まとめ (カギ針3/0号)



● レディース後身頃・後衿ぐり

↖ = 中長編みと三つ巻き長編みの2目一度

↗ = 長編みと三つ巻き長編みの2目一度



4目1模様

● レディース前衿ぐり

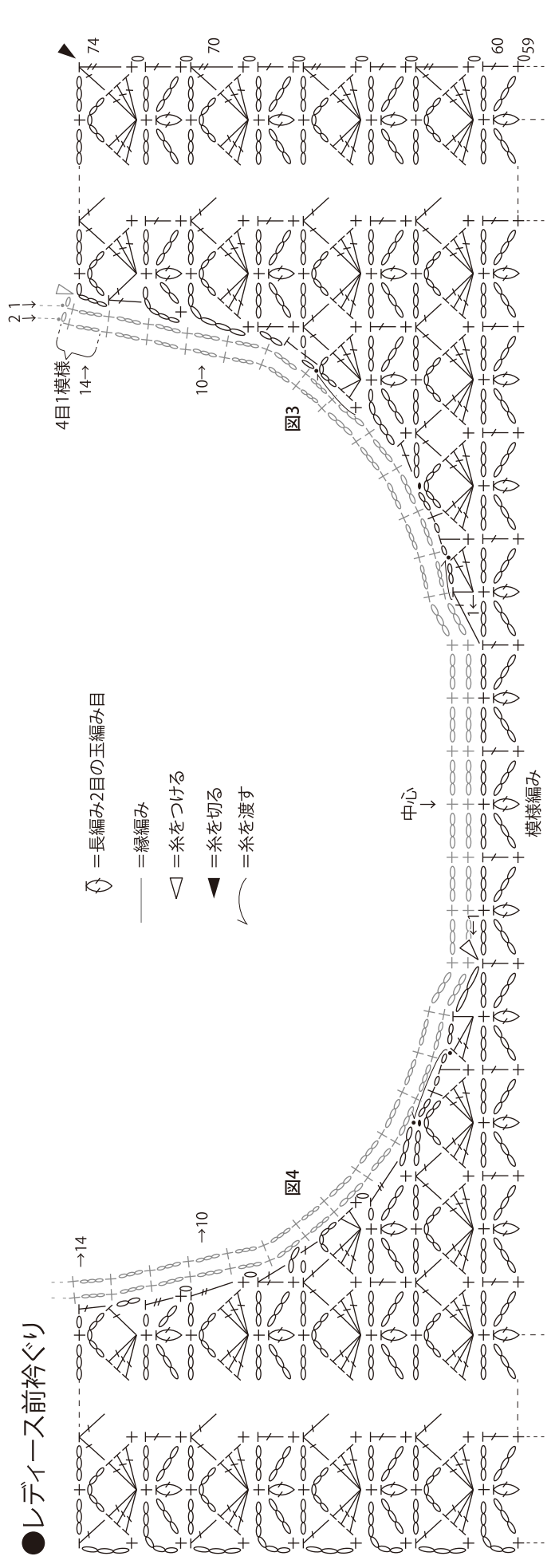
○ = 長編み2目の玉編み目

— = 縁編み

◁ = 糸をつける

◀ = 糸を切る

↘ = 糸を渡す

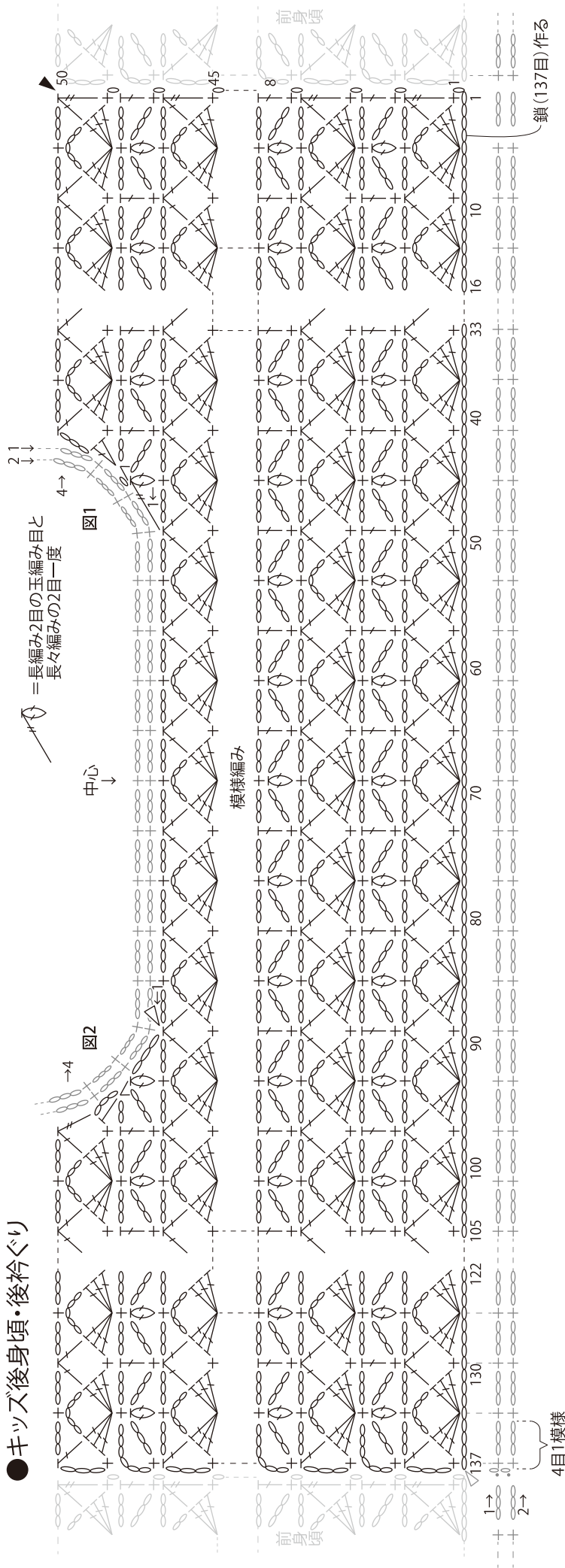


4目1模様

図3

図4

●キッズ後身頃・後衿ぐり



●キッズ前衿ぐり

