

# 08. パフスリーブセーター



## ●用意する毛糸

【レディース】

351-16/orgabits One (オーガビッツワン) / 175g

178B-1/さわやかコットン 40 / 55g

178B-6/さわやかコットン 40 / 60g

178B-10/さわやかコットン 40 / 50g

【キッズ】

351-15/orgabits One (オーガビッツワン) / 110g

178B-1・15/さわやかコットン 40 / 各30g

178B-18/さわやかコットン 40 / 25g

●使用針・用具 (輪の箇所は4本棒針又は輪針)

棒針5号・3号、カギ針3/0号

●出来上がり寸法

【レディース】

胸囲92cm 背肩幅38cm 着丈48.5cm 袖丈29.5cm

【キッズ】

胸囲72cm 背肩幅30cm 着丈38.5cm 袖丈18cm

## ●ゲージ(10cm平方)

メリヤス編み 24目×32段

模様編みA 28目×34段

模様編みB 34.5目×16段

## ●編み方ポイント

身頃・・・一般的な作り目を作り、模様編みA、メリヤス編みで編みます。

袖・・・鎖の作り目を作り、模様編みBで編みます。最終段で減目します。

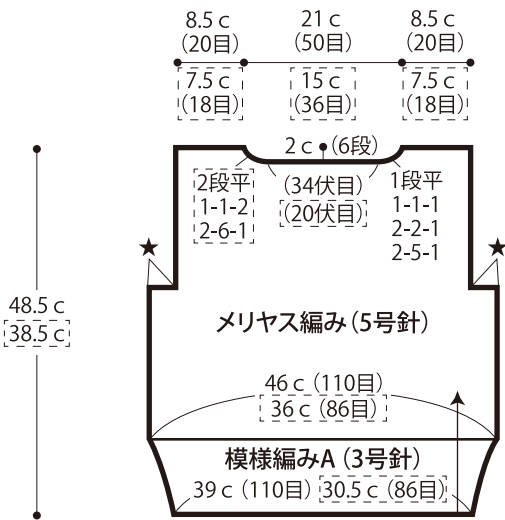
まとも・・・肩を引き抜きはぎします。袖を身頃に引き抜きとじてつけます。マチ(★印)は目と段のはぎをします。

袖下を鎖とじ、脇をすくいとじします。袖口、衿ぐりから目を拾い、模様編みAを輪に編みます。編み終わりは表目は表目、裏目は裏目を編んで伏せ止めをします。

★ゲージは編み手により異なりますので、ゲージが合わない場合は針の号数を替えるなどして調整しながら編んでください。

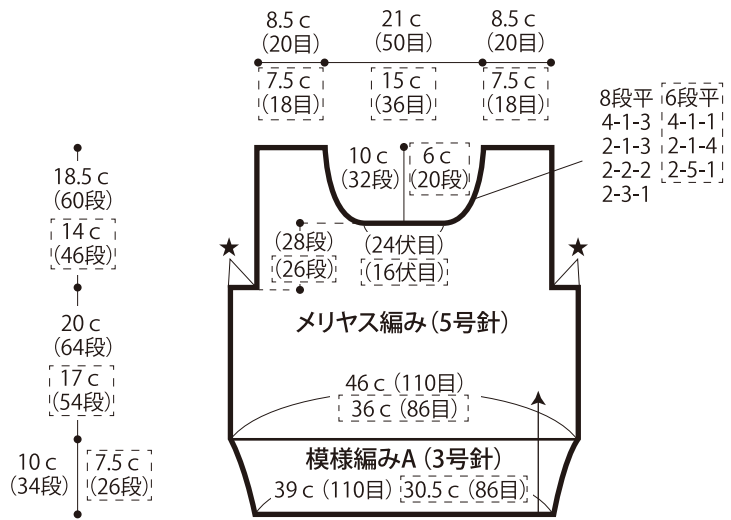
## ●後身頃 オーガビッツワン

[ ] = キッズ、指定のない箇所はレディース、または共通



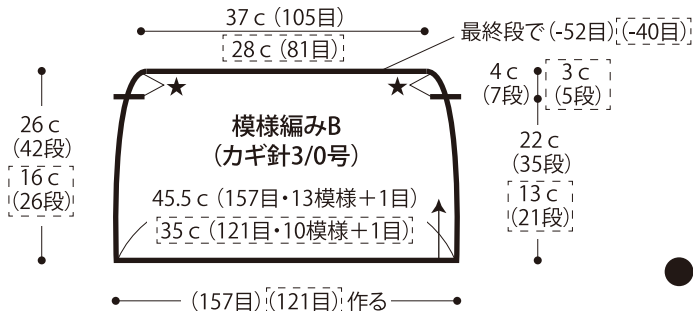
● (110目) (86目) 作る ● ★ = 4c (10目) (3c (7目))

## ●前身頃 オーガビッツワン



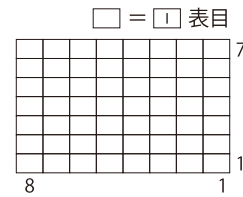
● (110目) (86目) 作る ●

## ●袖 さわやかコットン 40 ※配色は編み図参照

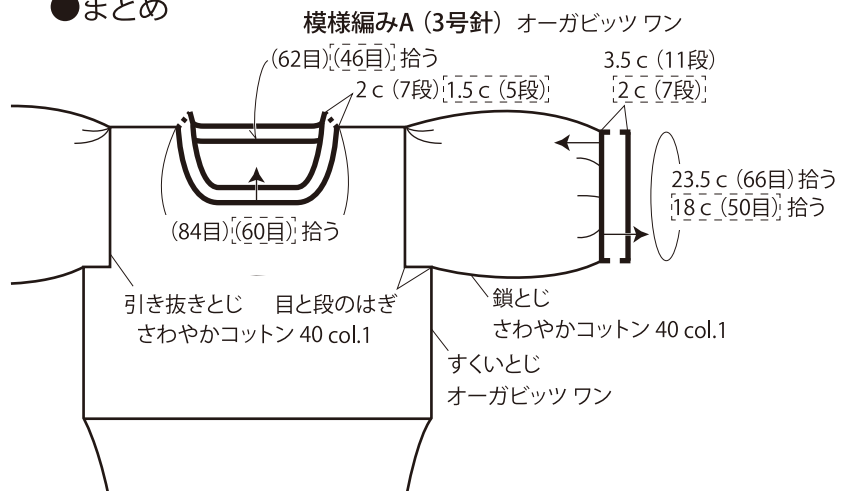


● (157目) (121目) 作る ●

## ●メリヤス編み



## ●まとも




## ●模様編みA



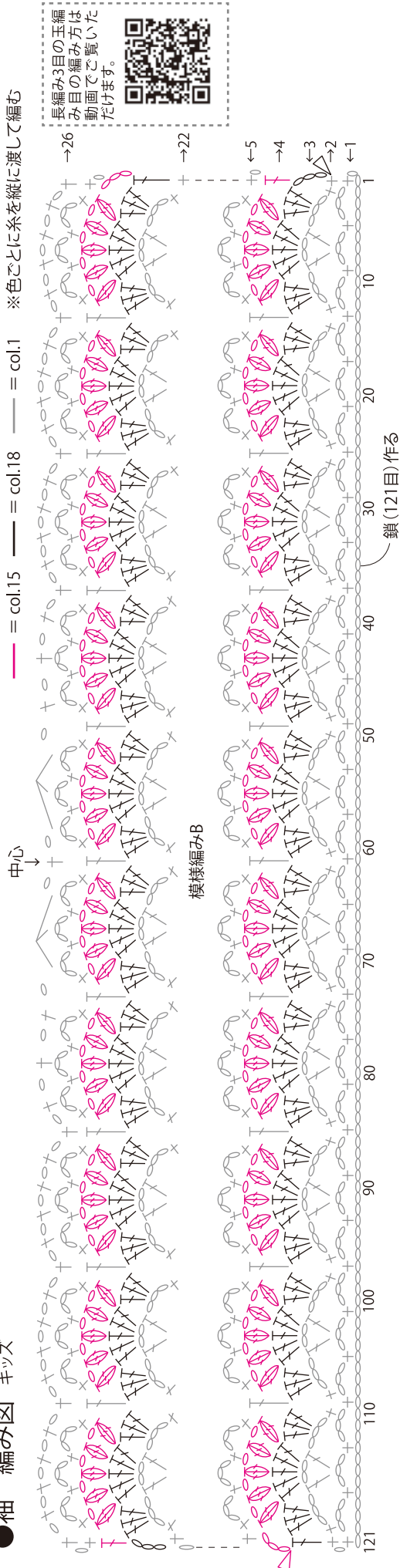
●袖 編み図 レディース

※色ごとに糸を縦に渡して編む



●袖 編み図 キッズ

※色ごとに糸を縦に渡して編む



長編み3目の玉編み目の編み方は動画でご覧いただけます。

