



02. ゆったりプル

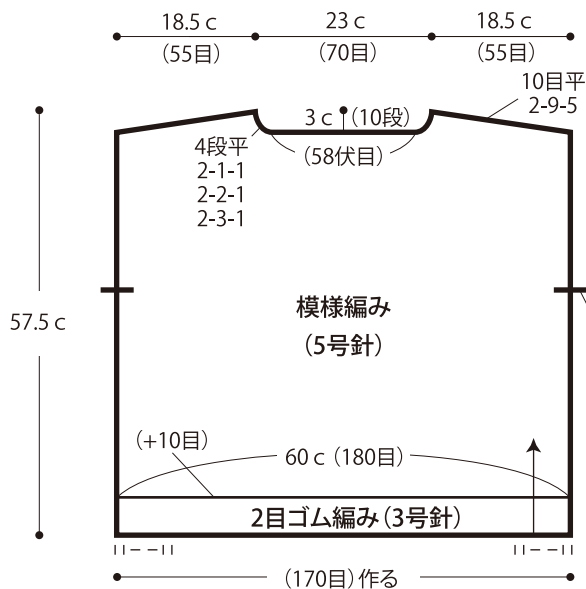
- 用意する毛糸
317-05 / Carta (カルタ) -手紙- / 370g
- 使用針・用具 (輪の箇所は4本棒針又は輪針)
棒針5号・3号、縄編み針
- 出来上がり寸法
胸囲120cm 着丈57.5cm
- ゲージ(10cm平方)
模様編み 30目×35.5段

●編み方ポイント

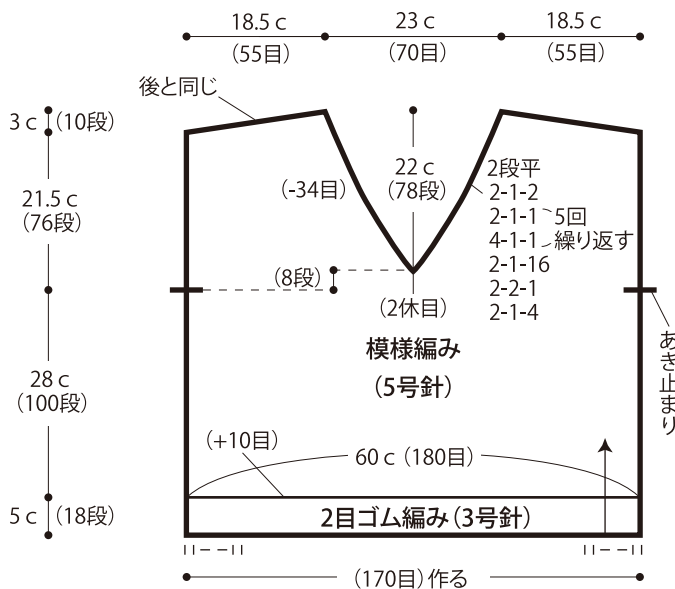
身頃・・・一般的な作り目を作り、2目ゴム編み、模様編みを編みます。
 まとめ・・・肩を引き抜きはぎします。袖ぐりから目を拾い、2目ゴム編みを編みます。編み終わりは表目は表目、裏目は裏目を編んで伏せ止めをします。衿ぐりから目を拾い、2目ゴム編みを輪に編みます。編み終わりは袖ぐりと同様に編みます。脇、袖下をすくいとじします。

★ゲージは編み手により異なりますので、ゲージが合わない場合は針の号数を替えるなどして調整しながら編んでください。

●後身頃

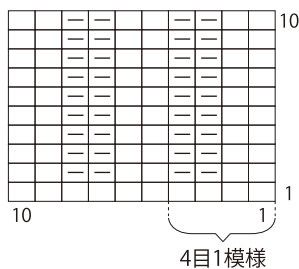


●前身頃



●2目ゴム編み

□ = □ 表目

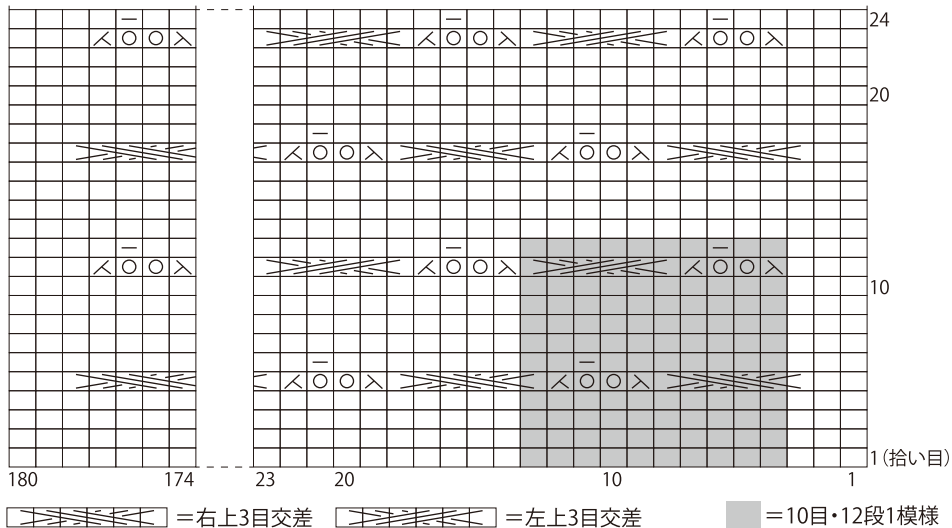


模様編み(かけ目2目)の編み方は動画でご覧いただけます。



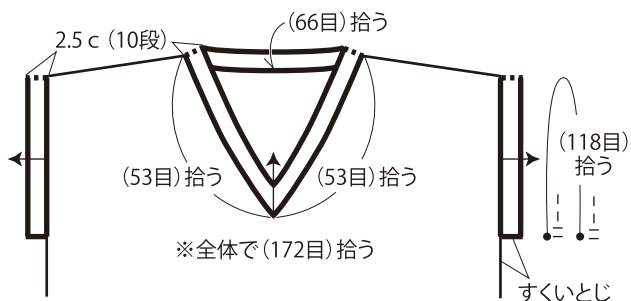
●模様編み

□ = □ 表目

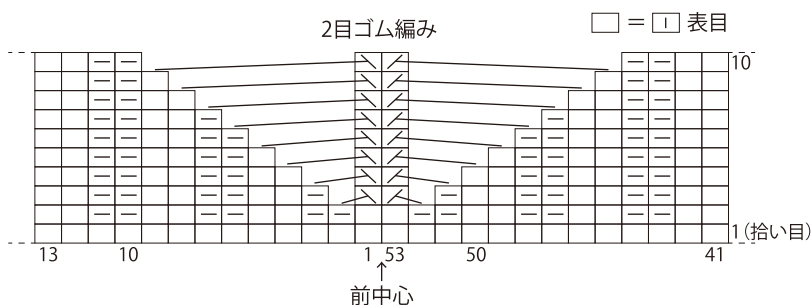


☞ = 右3目交差 ☞ = 左3目交差 ■ = 10目・12段1模様

●まとも 2目ゴム編み(3号針)



●V衿先の編み方

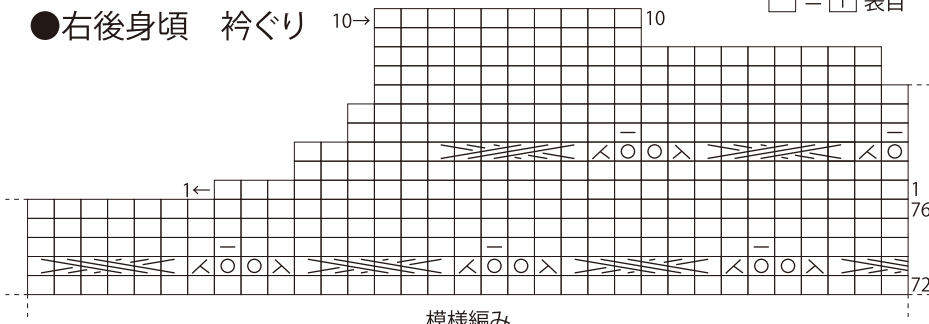


□ = □ 表目

●左前身頃 衿ぐり

●右後身頃 衿ぐり

□ = □ 表目



≡ = 左上3目交差

≡ = 右上3目交差

