

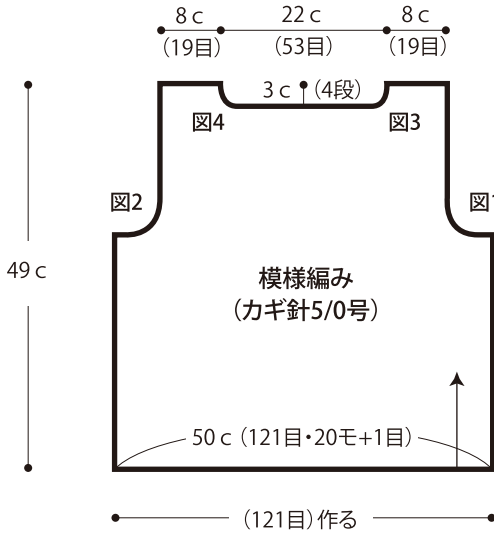
01.カギ針編みのベスト

- 用意する毛糸
1332-01/わたぼうし ラメ・コットン/275g
- 使用針・用具
カギ針5/0号
- 出来上がり寸法
胸囲100cm 背肩幅40cm 着丈50.5cm
- ゲージ(10cm平方)
模様編み 24目×14.5段

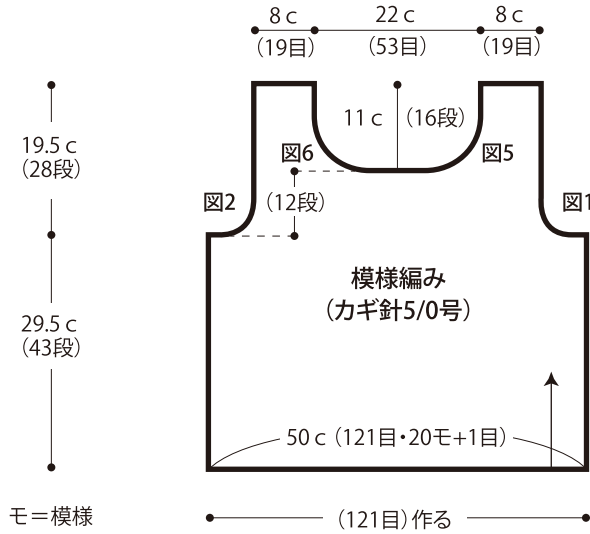
- 編み方ポイント
身頃・・・鎖の作り目を作り、模様編みを編みます。※1段めは裏になります。
まとめ・・・肩を巻きかがり、脇を鎖としします。衿ぐり・袖ぐりから目を拾い、縁編みを2段輪に編みます。裾から目を拾い、縁編みを3段輪に編みます。
- ★ゲージは編み手により異なりますので、ゲージが合わない場合は針の号数を替えるなどして調整しながら編んでください。



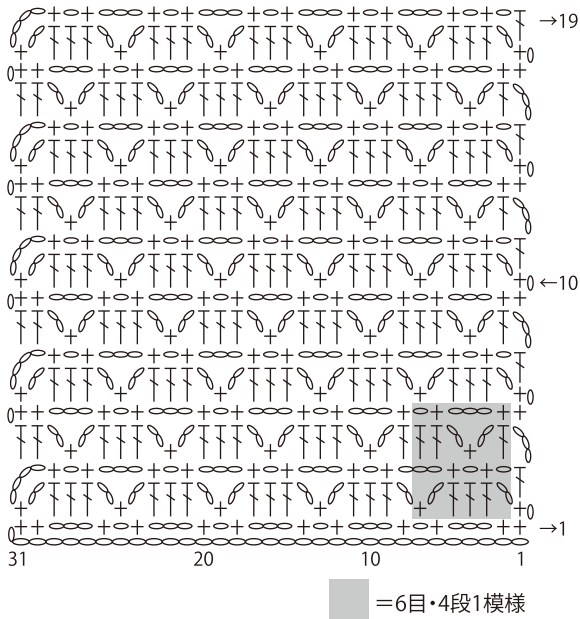
●後身頃



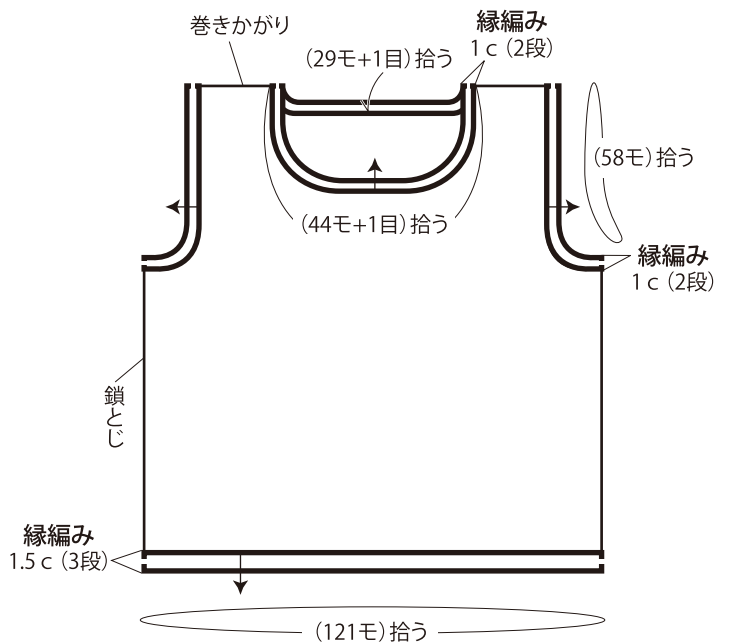
●前身頃



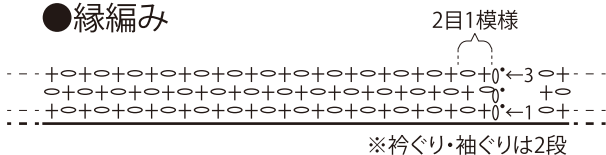
●模様編み



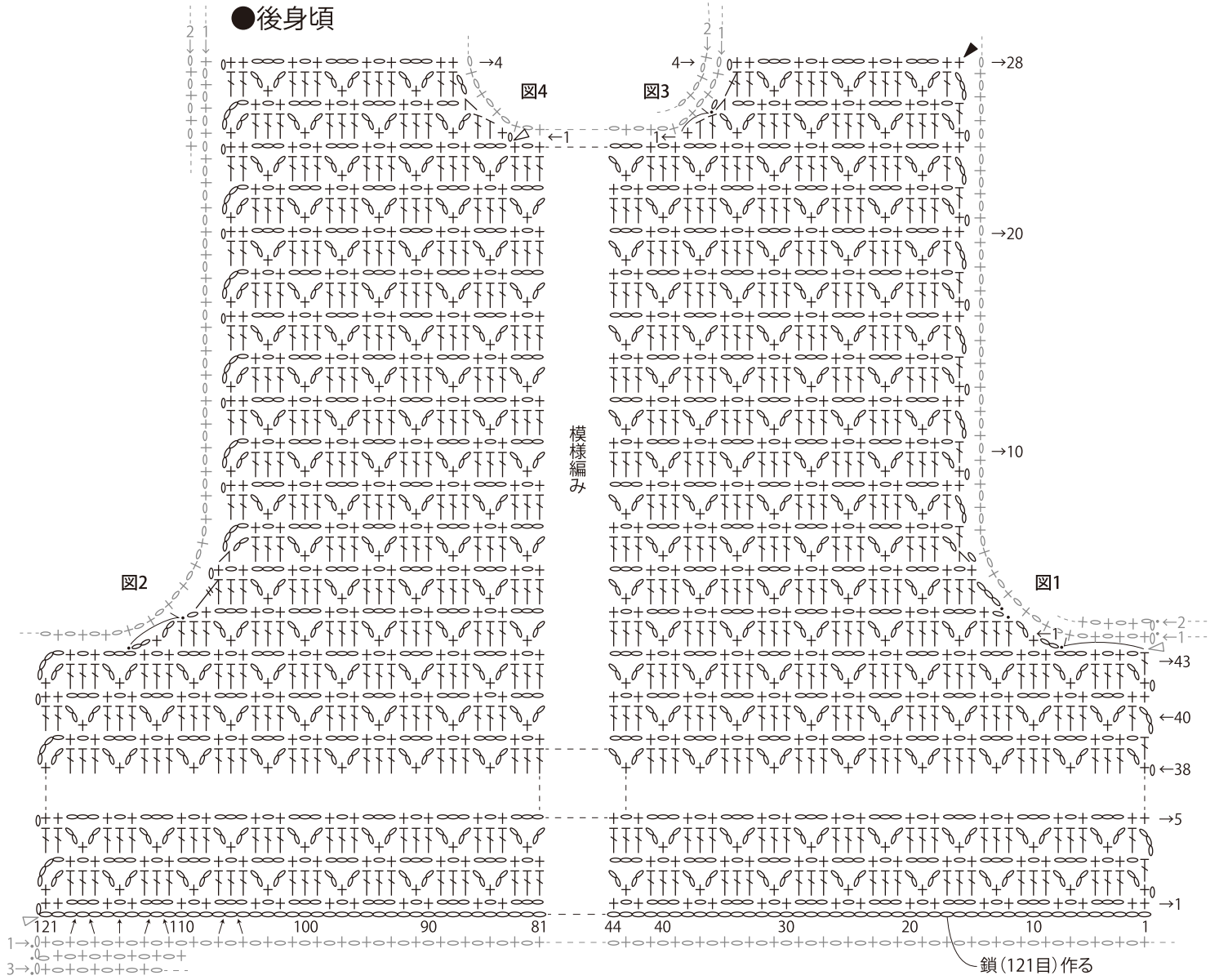
●まとめ (カギ針5/0号)



●縁編み



●後身頃



← = 作り目を束に拾い編む

— = 縁編み

◁ = 糸をつける

◄ = 糸を切る

↶ = 糸を渡す

∧ = 細編み2目一度

↗ = 長編みと長々編みの2目一度

↘ = 中長編みと長編みの2目一度

●前身頃 衿ぐり

