

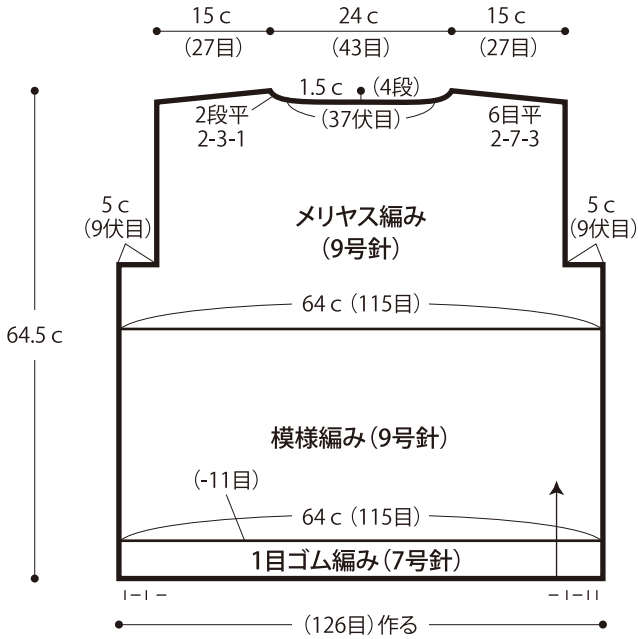
🌸 シンプルセーター Lサイズ 🌸



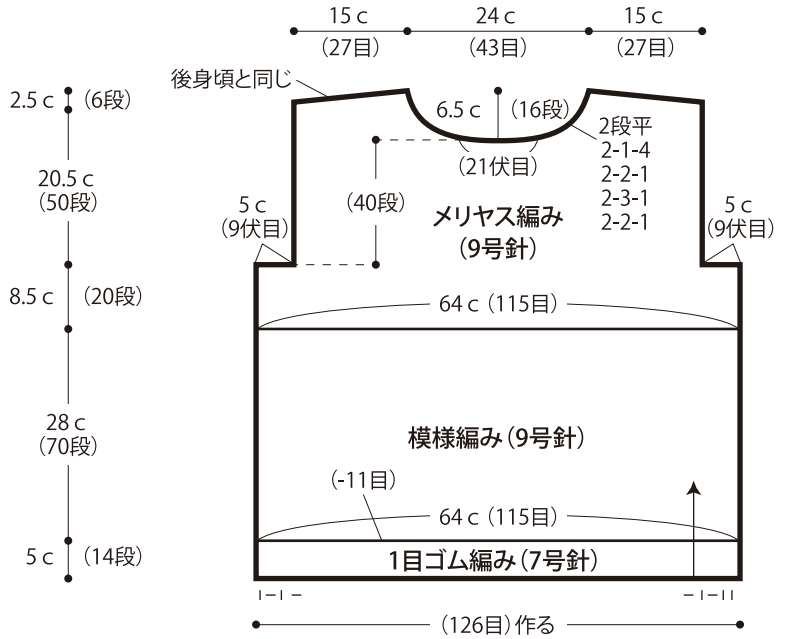
- 用意する毛糸
Z2010-14/Grandir(グランディール)620g
- 使用針・用具(輪の箇所は4本棒針又は輪針)
棒針9号・7号
- 出来上がり寸法
胸囲128cm 背肩幅54cm 着丈64.5cm 袖丈52cm
- ゲージ(10cm平方)
模様編み 18目×25段
メリヤス編み 18目×24段
- ★ゲージは編み手により異なりますので、ゲージが合わない場合は針の号数を替えるなどして調整しながら編んでください。

●編み方
身頃・袖・・・一般的な作り目を作り、1目ゴム編み、模様編み、メリヤス編みを編みます。袖下は端1目中であじり増し目を行います。袖の編み終わりは休み目にします。※模様編みは69段めのみ異なります。まどめ・・・肩を引き抜きはぎします。衿ぐりから目を拾い、1目ゴム編みを輪に編みます。編み終わりは表目は表目、裏目は裏目を編んで伏せ止めをします。脇・袖下をそれぞれすくいとじします。袖を身頃に目と段のはぎでつけます。

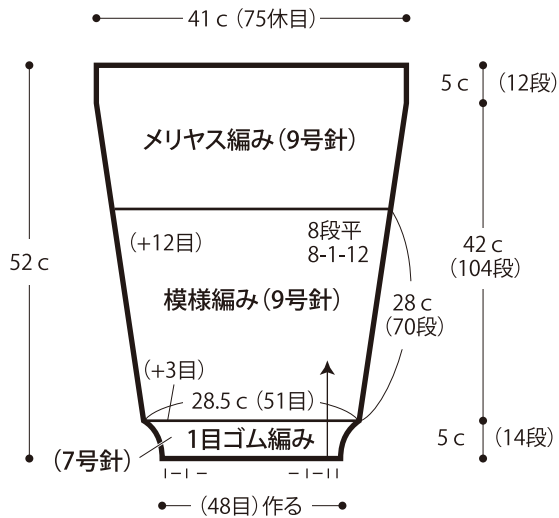
●後身頃



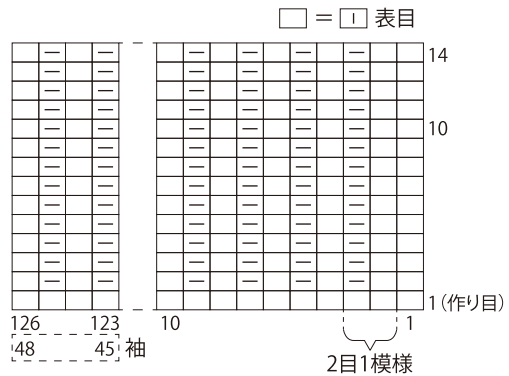
●前身頃



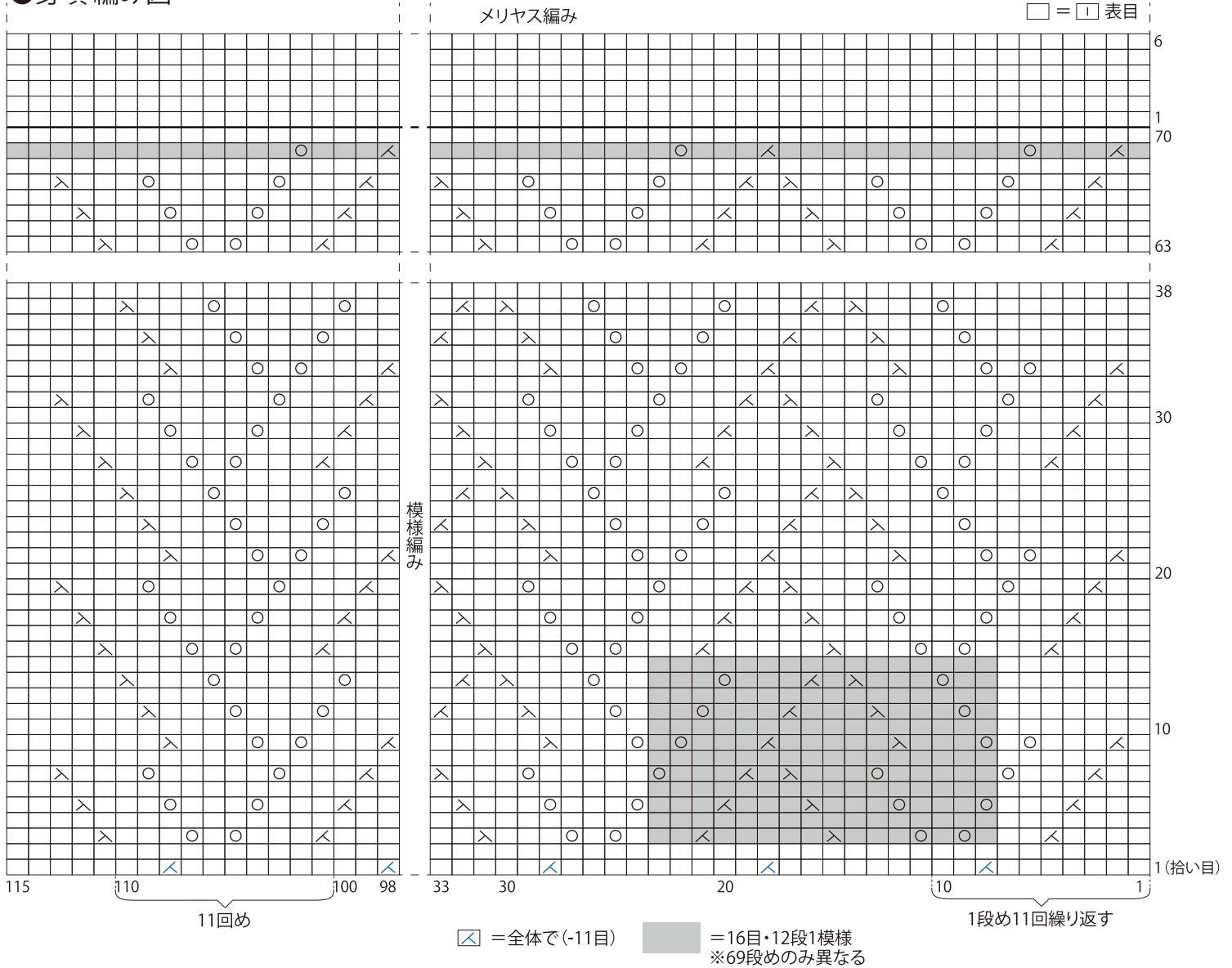
●袖



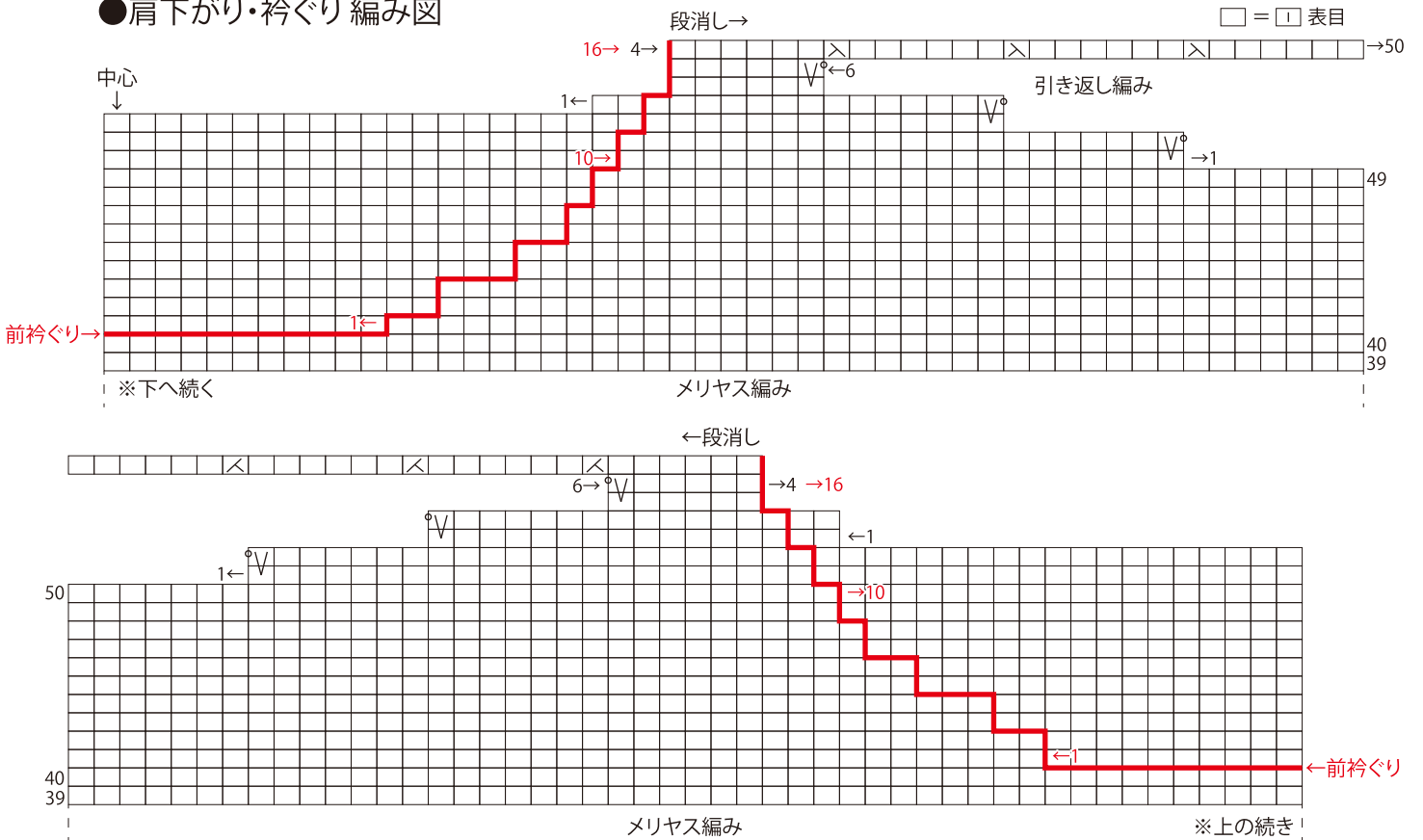
●1目ゴム編み 身頃・袖



●身頃 編み図




●肩下がり・衿ぐり 編み図



●袖編み図

メリヤス編み

□ = □ 表目



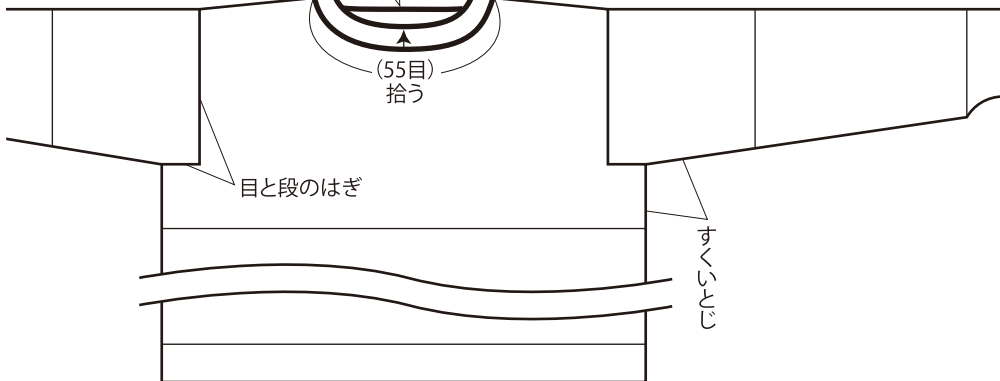
●まとめ

1目ゴム編み(7号針)

3c(9段)

(45目)拾う

※全体で(100目)拾う



●1目ゴム編み 衿ぐり

□ = □ 表目

