

セーター



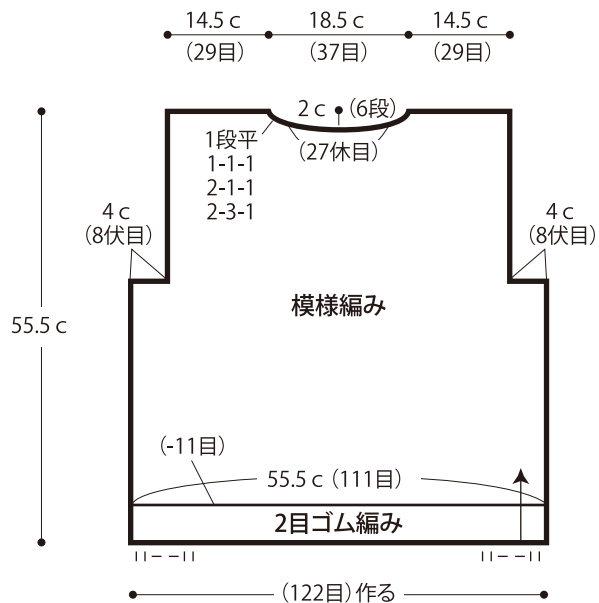
- 使用糸
1309-04/Rain drop (レインドロップ) / 530g
 - 使用針・用具 (輪の箇所は4本棒針又は輪針)
棒針7号・6号・5号・4号
 - 出来上がり寸法
胸囲111cm 背肩幅47.5cm 着丈55.5cm
袖丈49.5cm
 - ゲージ (10cm平方)
模様編み 20目×29段
- ※ 衿以外の2目ゴム編みは (5号針)、衿は図参照
他は (7号針) で編む

●編み方

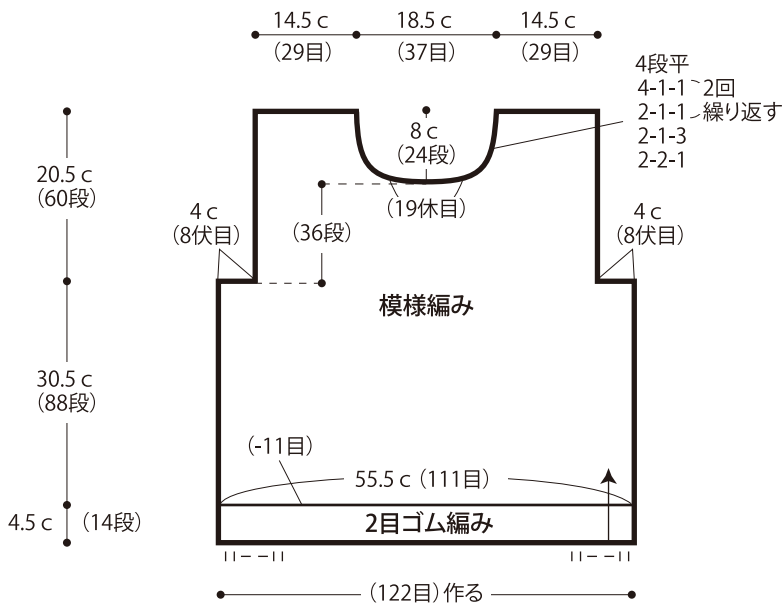
身頃・袖・・・一般的な作り目を作り、2目ゴム編み、模様編みを編みます。袖の編み終わりは休み目にします。
まとめ・・・肩を引き抜きはぎします。衿ぐりから目を拾い、ゲージ調整をしながら衿を2目ゴム編みで輪に編みます。編み終わりは表目は表目、裏目は裏目を編んで伏せ止めをします。袖を身頃に目と段のはぎでつけます。脇・袖下をそれぞれすくいとじします。

★ゲージは編み手により異なりますので、ゲージが合わない場合は針の号数を替えるなどして調整しながら編んでください。

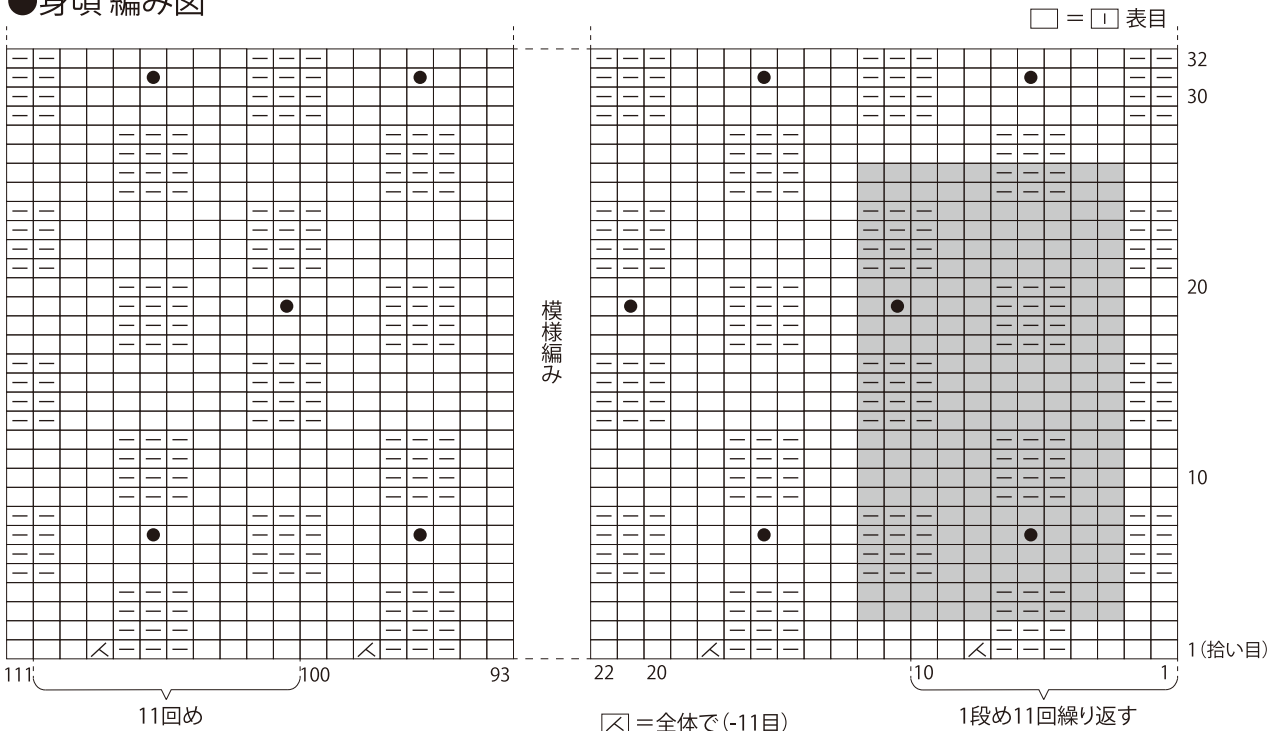
●後身頃



●前身頃

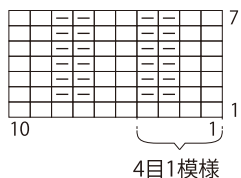


●身頃編み図



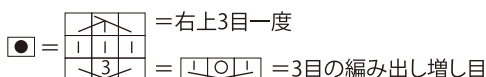
●2目ゴム編み

□ = □ 表目



■ = 10目・24段1模様

3目・3段の玉編み目

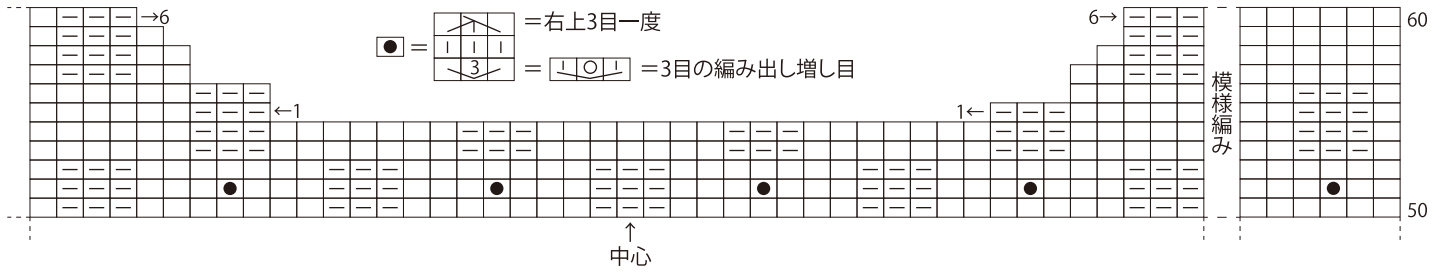


QRコードより
色々な編み
方動画がご
覧いただけます。
ごしよう産業 YouTube チャンネル

●後衿ぐり編み図

3目・3段の玉編み目

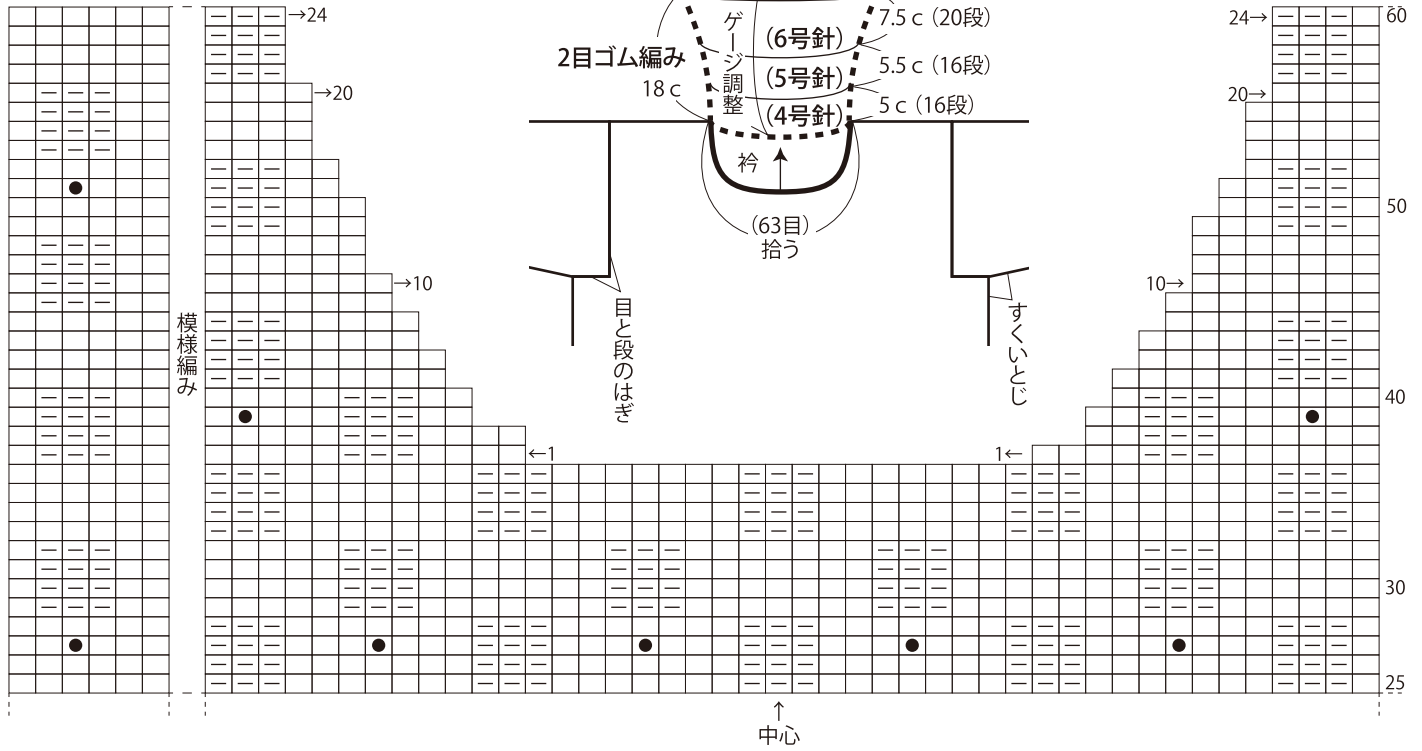
□ = □ 表目



●前衿ぐり編み図

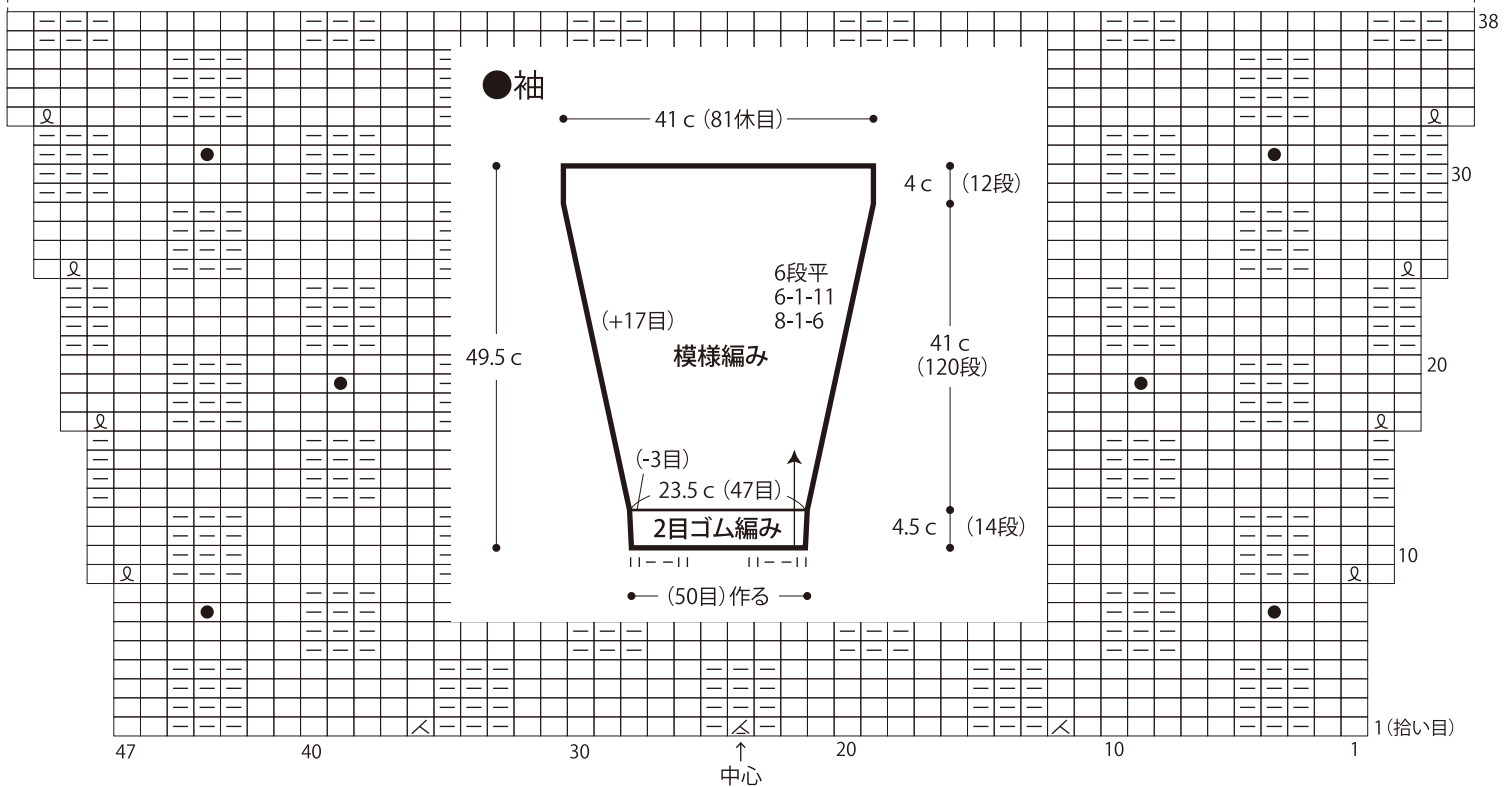
●まとめ

□ = □ 表目



●袖編み図

□ = □ 表目



⊗ = ねじり増し目