

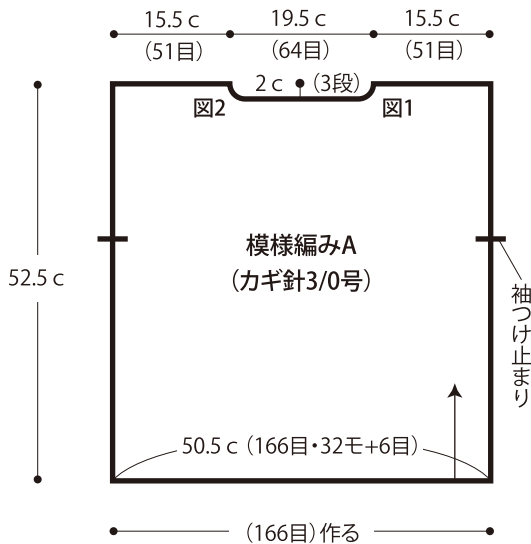
05.ふんわりモヘヤセーター

- 使用糸 1221-1/Hensel(ヘンゼル) / 300g
- 使用針・用具 カギ針3/0号
- 出来上がり寸法 胸囲101cm ゆき丈72cm 着丈55.5cm
- ゲージ(10cm平方) 模様編みA 33目×15段 模様編みB 27目×14.5段

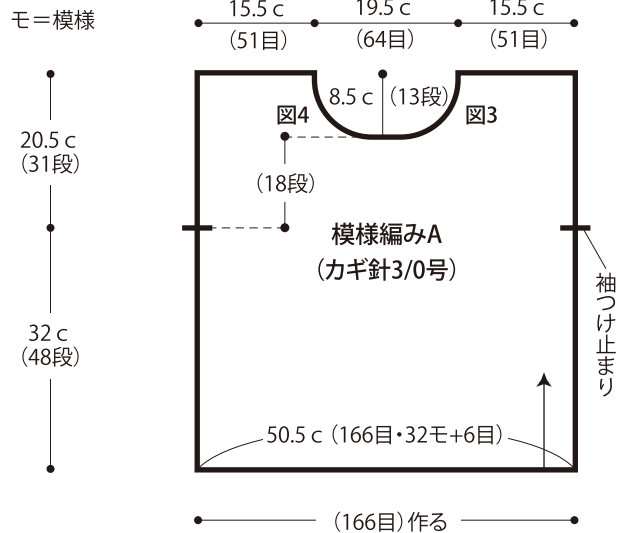
- 編み方 身頃・袖・・・鎖の作り目を作り、模様編みAを編みます。まどめ・・・肩を鎖はぎします。衿ぐりから目を拾い、模様編みBを輪に編みます。袖を身頃に鎖とじでつけます。脇・袖下を鎖とじします。袖口から目を拾い模様編みBで、裾から目を拾い縁編みでそれぞれ輪に編みます。
- ★ゲージは編み手により異なりますので、ゲージが合わない場合は針の号数を替えるなどして調整しながら編んでください。



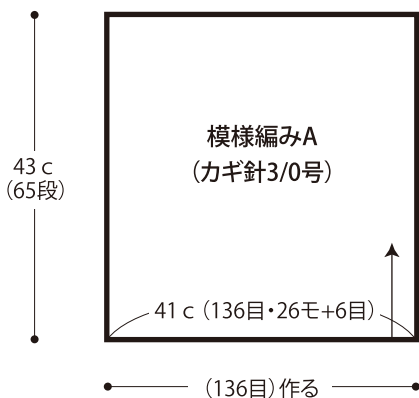
●後身頃



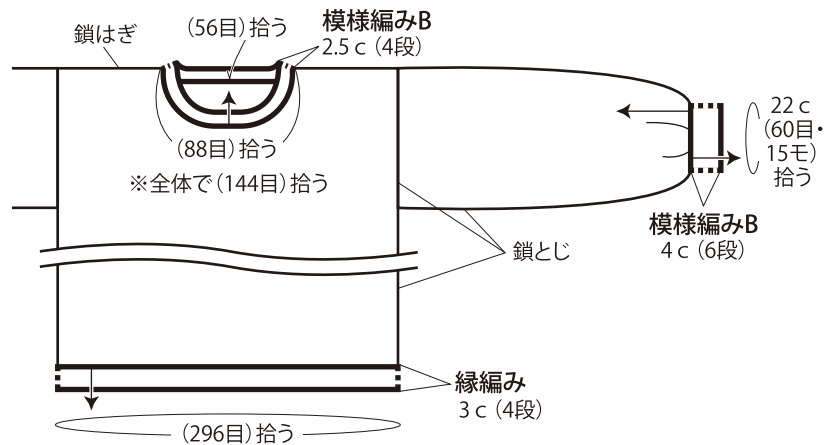
●前身頃



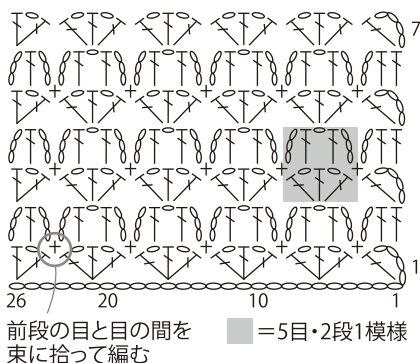
●袖



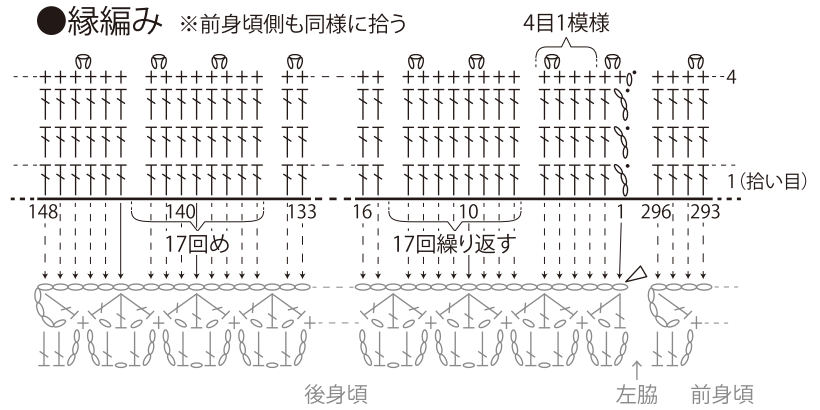
●まどめ (カギ針3/0号)



●模様編みA




●縁編み



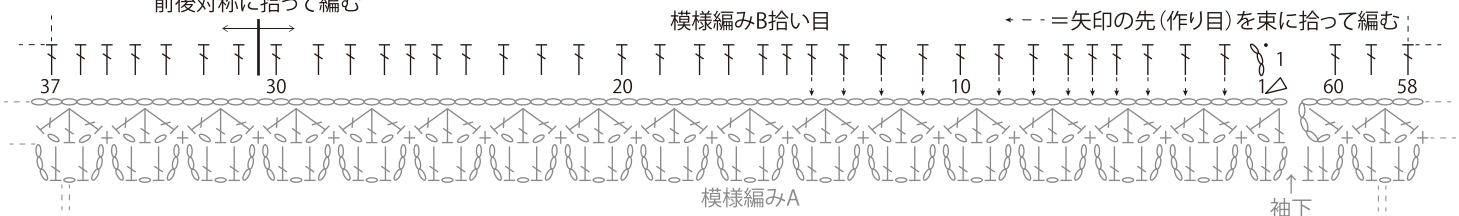
- ◁ = 糸をつける
- = 矢印の先(作り目)を束に拾って編む
- = 矢印の先(作り目)に編む

● 後身頃・衿ぐり

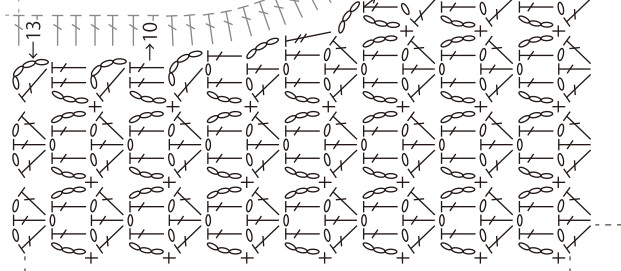


● 袖口拾い目


袖口中心
前後対称に拾って編む



● 前身頃 衿ぐり

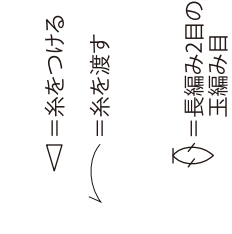


● 模様編みB



T = 長編み表引き上げ編み目

● 前身頃 衿ぐり



長編み2目の玉編み目の編み方は動画でご覧いただけます。

● 袖口拾い目

