

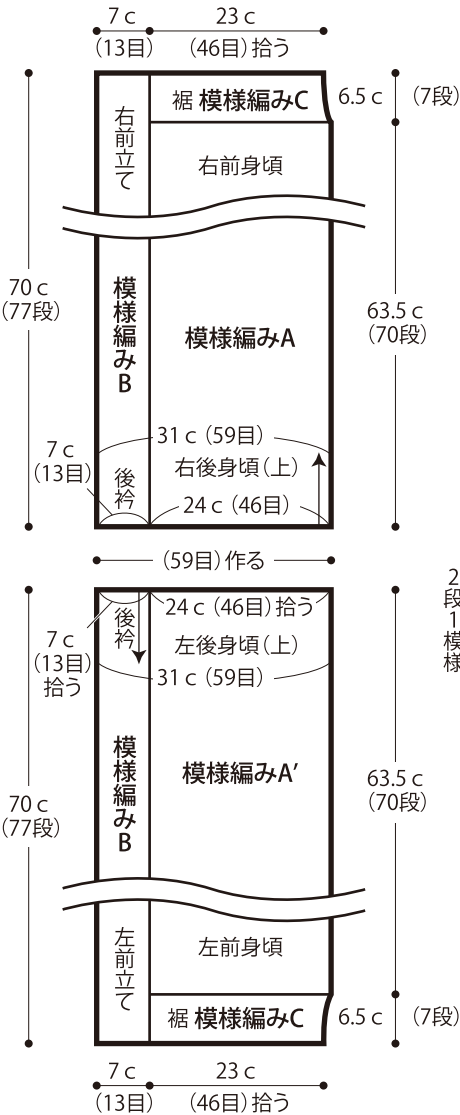
04.カギ針編みのカーディガン

- 使用糸 620-22/Foire(フォワール)/690g
- 使用針・用具 カギ針7/0号
- 出来上がり寸法 後身幅60cm 着丈64cm
- ゲージ(10cm平方) 模様編みA・A' 19目×11段 模様編みB 18.5目×11段 模様編みC 20目×11段 模様編みD 20.5目×11段


- 編み方 後身頃(上・衿)・前身頃・前立て・・・鎖の作り目を作り、右後身頃(上・衿)と右前身頃・前立てを模様編みA・Bで編みます。裾は模様編みCで編みます。作り目より目を拾い、左後身頃(上・衿)と左前身頃・前立てを模様編みA'・B'で編みます。裾は模様編みCで編みます。後身頃(下)・・・図を参照して後身頃(上)より目を拾い、模様編みDで編みます。裾は模様編みCで編みます。袖・・・身頃より目を拾い、模様編みD、袖口を模様編みCで編みます。まとめ・・・脇・袖下を鎖とします。

★ゲージは編み手により異なりますので、ゲージが合わない場合は針の号数を替えるなどして調整しながら編んでください。

●後身頃(上・衿)・前身頃・前立て (カギ針7/0号)



●模様編みA・B・C



※左身頃1段めの長編み目は作り目の目に編み
引き上げ編み目は模様編みAの長編みを引き上げる

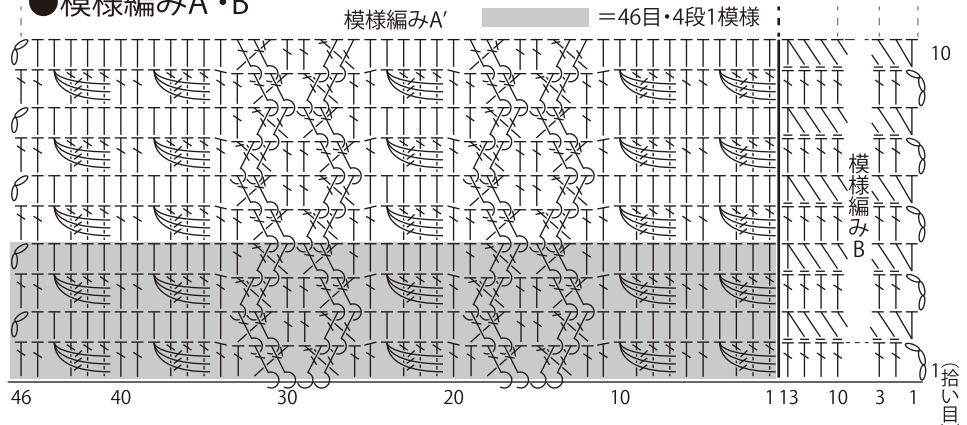
= 長編み表引き上げ編み2目と長編み1目の右上交差

= 長編み表引き上げ編み2目と長編み1目の左上交差

= 長編み2目と1目の右上交差

= 長編み2目と1目の左上交差

●模様編みA'・B



= 長編み3目一度は先の長編み3目の足を束に拾い編む

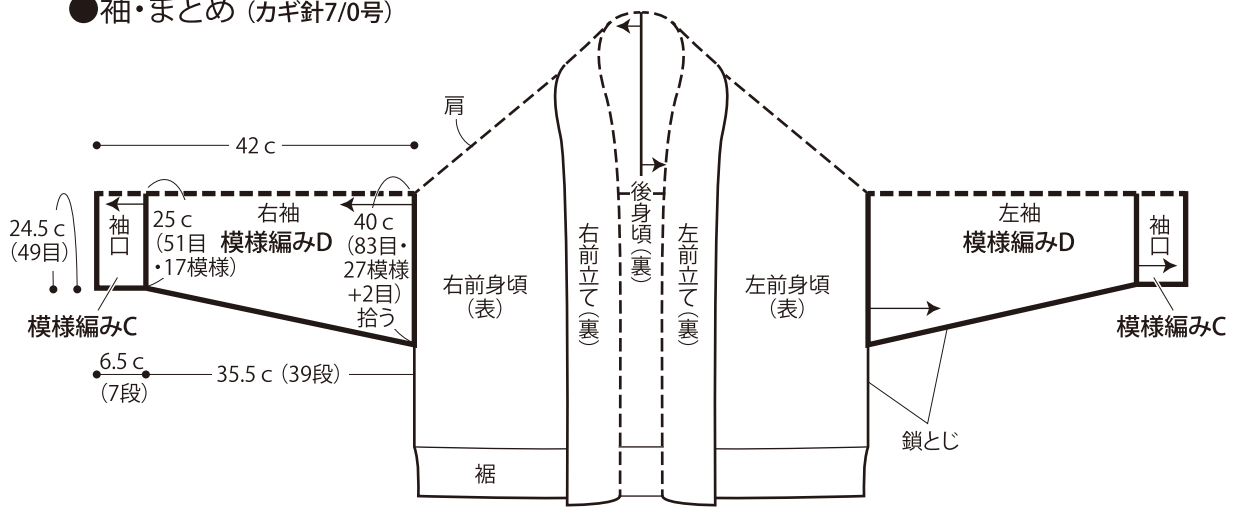
= 中長編みのすじ編み目

= 長編み表引き上げ編み目
※裏から編む際は裏引き上げ編み目の操作をする

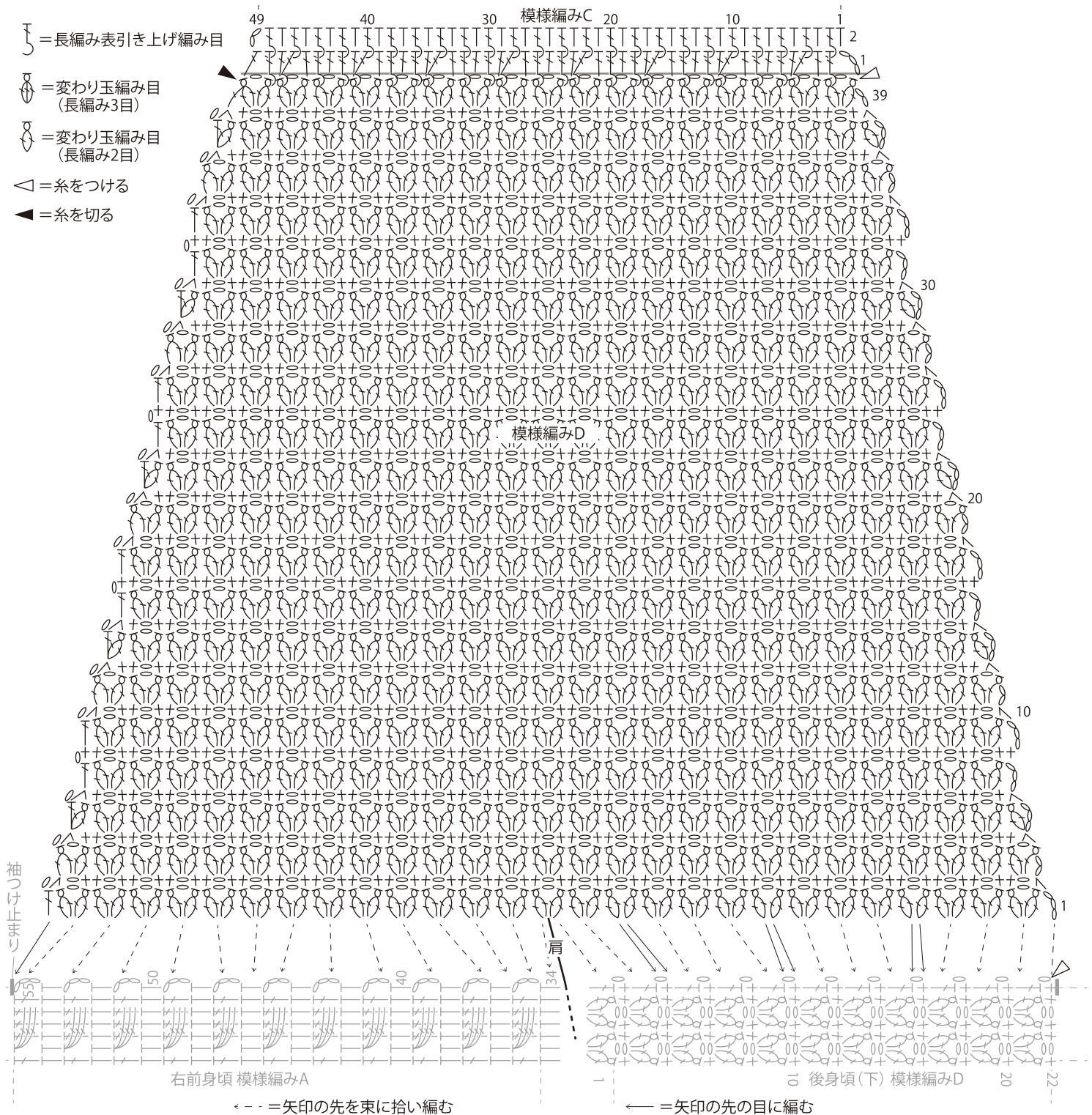
△ = 糸をつける

◀ = 糸を切る

●袖・まとめ (カギ針7/0号)



●右袖 編み図



← - - = 矢印の先を束に拾い編む

← = 矢印の先の目に編む