

01. シンプルセーター

●使用糸

Z2010-11 / Grandir (グランディール) / 490g

●使用針・用具 (輪の箇所は4本棒針又は輪針)

棒針8号・7号

●出来上がり寸法

胸囲110cm 背肩幅45cm 着丈57cm 袖丈50.5cm

●ゲージ (10cm平方)

模様編み 18目×26.5段

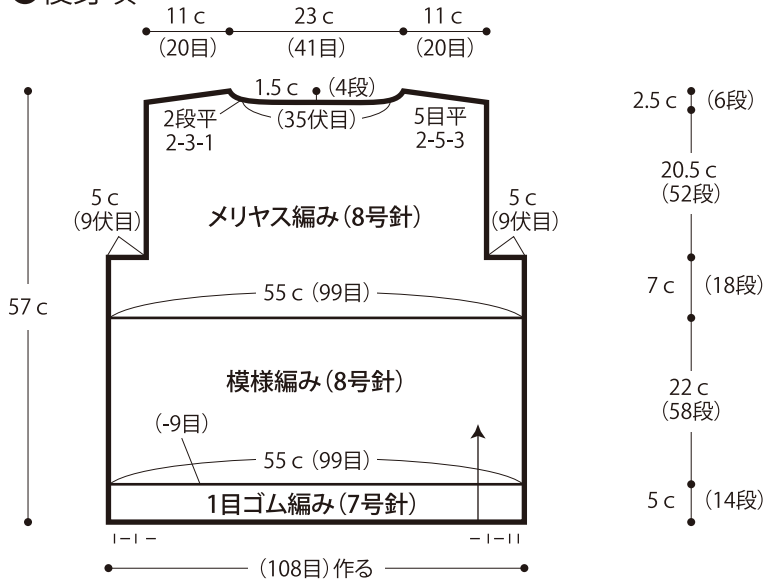
メリヤス編み 18目×25段

★ゲージは編み手により異なりますので、ゲージが合わない場合は針の号数を替えるなどして調整しながら編んでください。

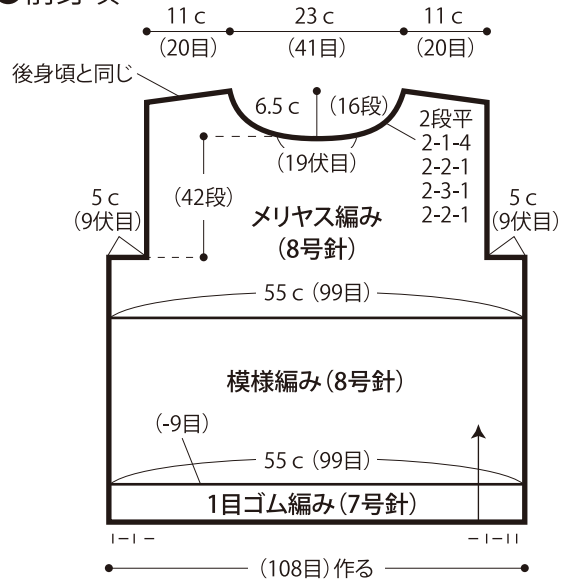
●編み方

身頃・袖・・・一般的な作り目を作り、1目ゴム編み、模様編み、メリヤス編みを編みます。袖下は端1目中でのねじり増し目をします。袖の編み終わりは休みにします。
※模様編みは57段めのみ異なります。
まとめ・・・肩を引き抜きはぎします。衿ぐりから目を拾い、1目ゴム編みを輪に編みます。編み終わりは表目は表目、裏目は裏目を編んで伏せ止めをします。脇・袖下をそれぞれすくいとします。袖を身頃に目と段のはぎでつけます。

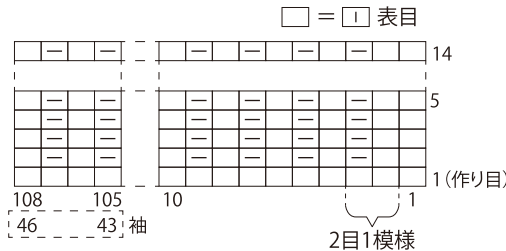
●後身頃



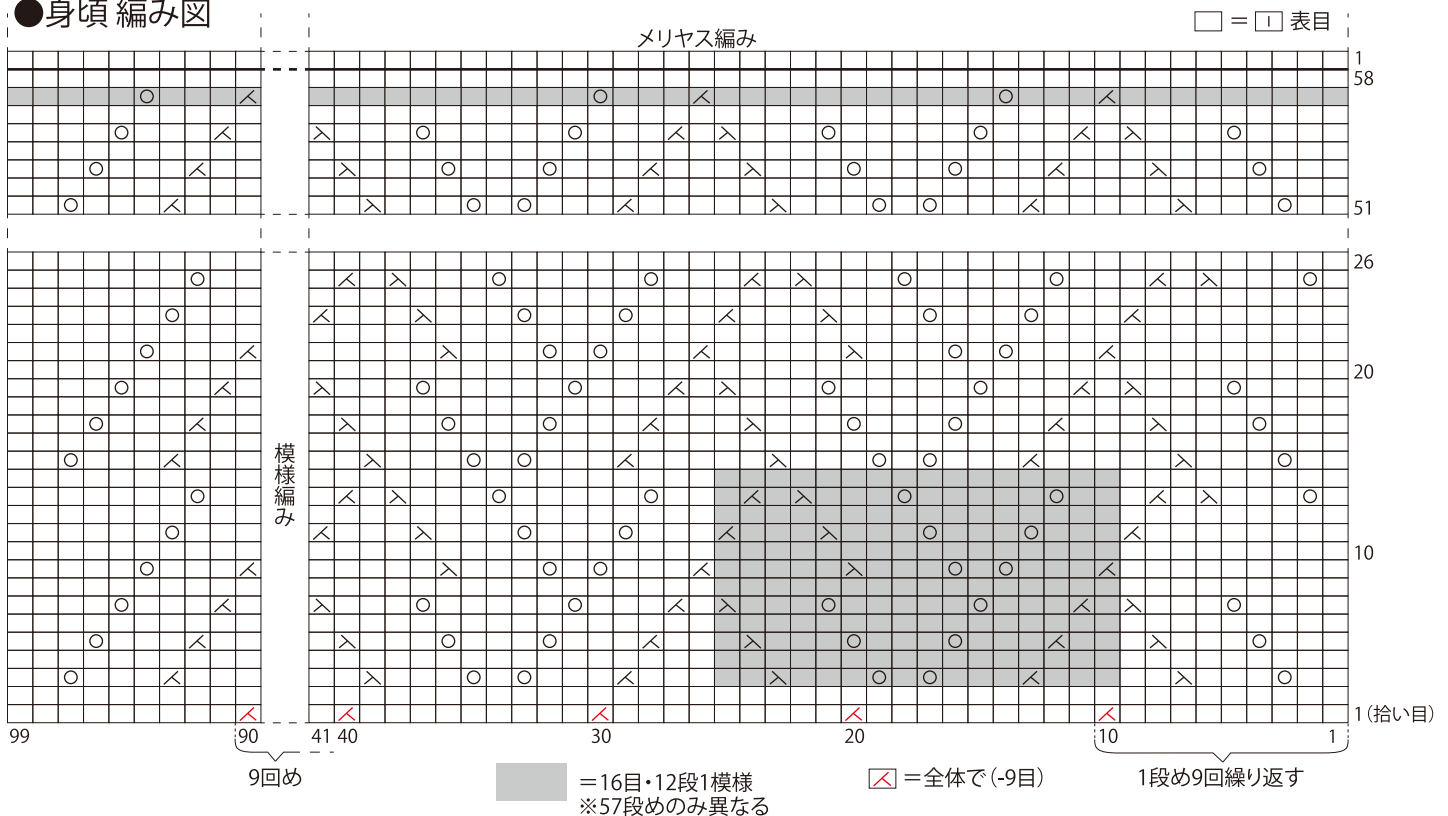
●前身頃



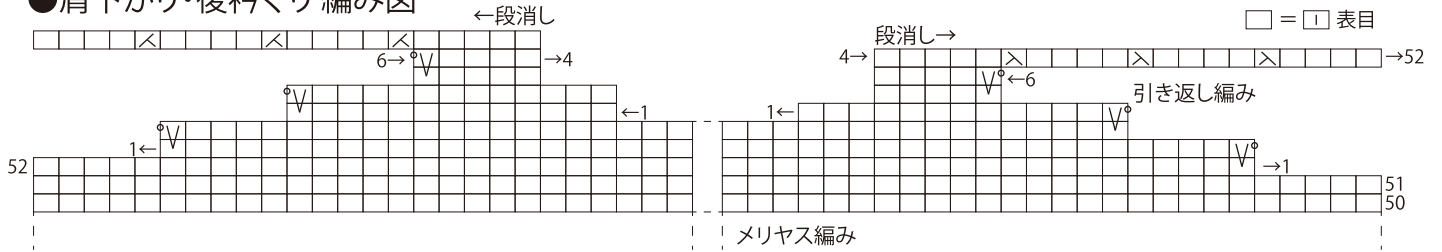
●1目ゴム編み 身頃・袖



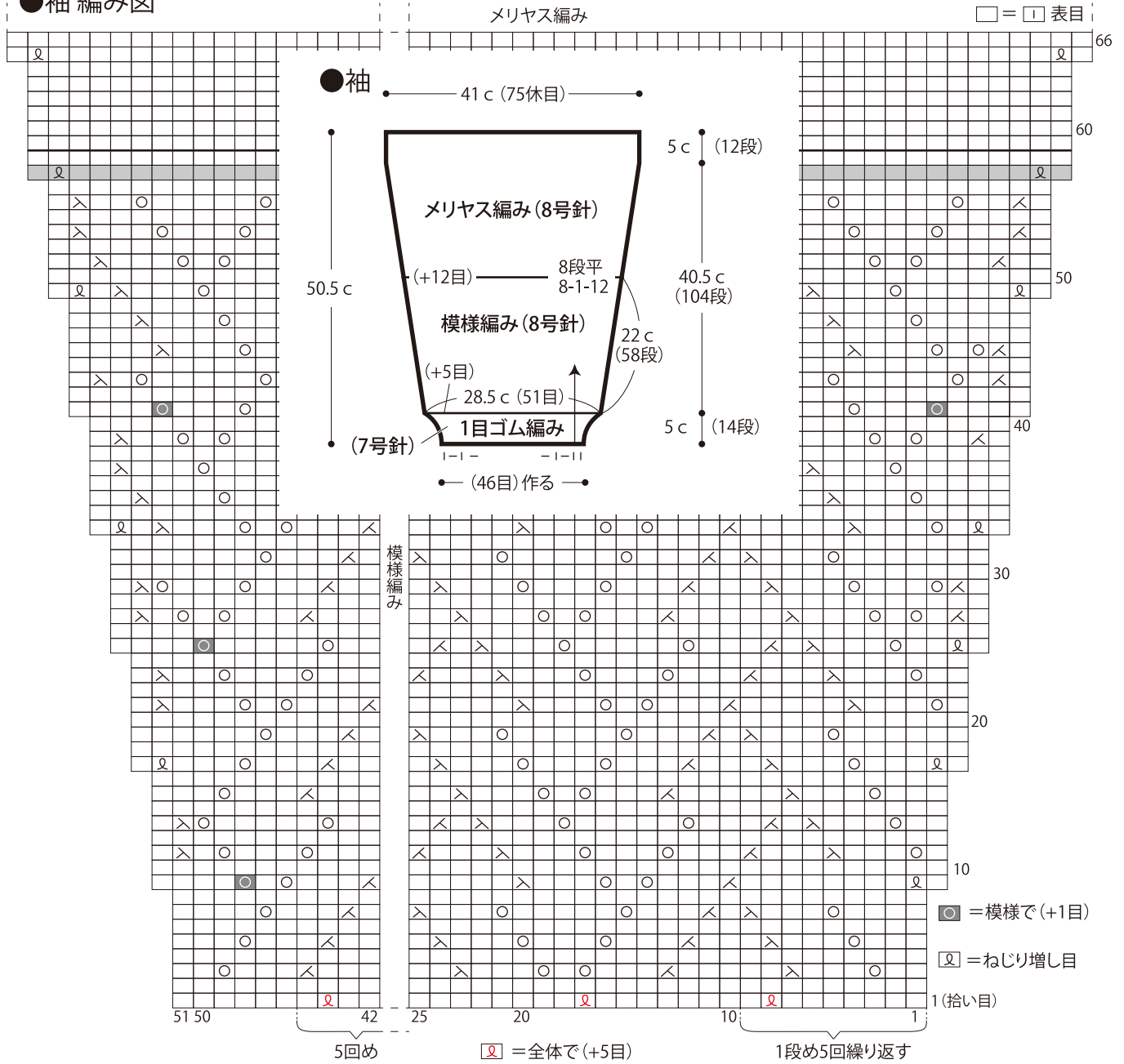
●身頃編み図



●肩下がり・後衿ぐり編み図



●袖編み図



●まとめ 1目ゴム編み (7号針)



●1目ゴム編み 衿ぐり

