



カギ針のセーター



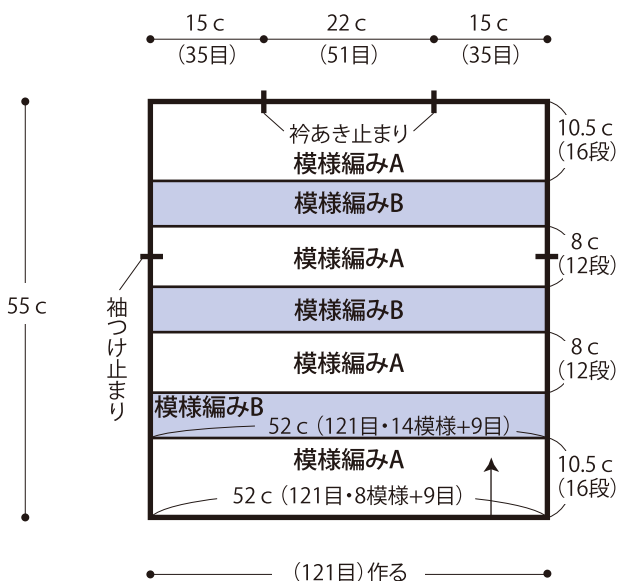
- 用意する毛糸
313N-84/ソフトメリノ中細/370g
- 使用針・用具
カギ針4/0号
- 出来上がり寸法
胸囲104cm ゆき丈75cm 着丈57cm
- ゲージ(10cm平方)
模様編みA 23目×15段
模様編みB 23目×13.5段

●編み方ポイント

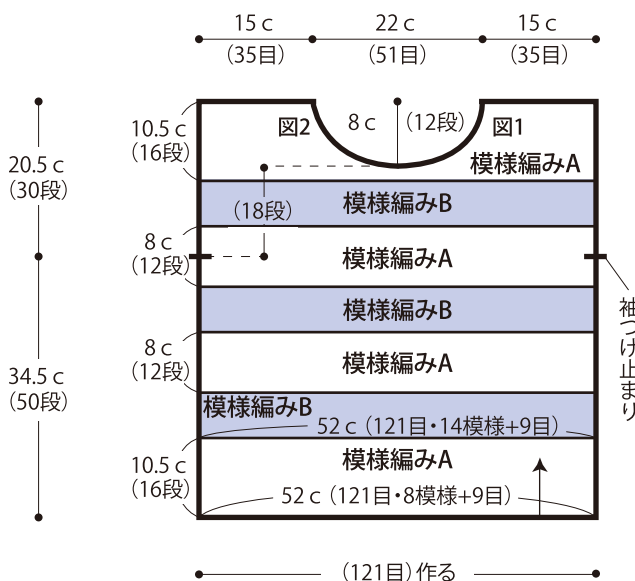
身頃・袖・・・鎖の作り目を作り、模様編みA、Bで編みます。
まどめ・・・肩を巻きかがります。袖を身頃に巻きかがり、脇・袖下を鎖とじします。作り目・袖口から目を拾い、縁編みAを輪に編みます。衿ぐりから目を拾い、縁編みBを輪に編みます。

★ゲージは編み手により異なります。ゲージが合わない場合は針の号数を替えて編んでください。又はゲージを取り直して編んでください。

●後身頃(カギ針4/0号)

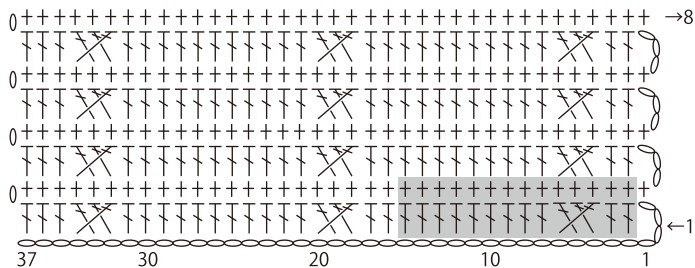


●前身頃(カギ針4/0号)



= 6c (8段)

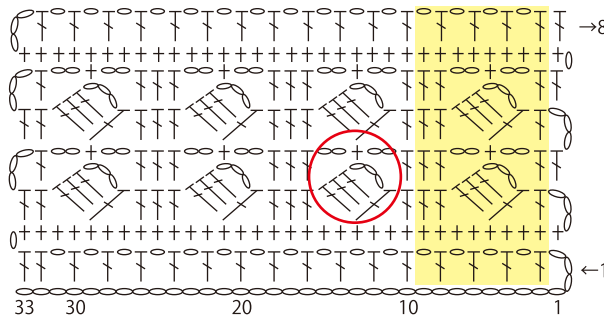
●模様編みA



= 長編み1目左上2目交差
※長編み1目左上3目交差を参考にしてください。

= 14目・2段1模様

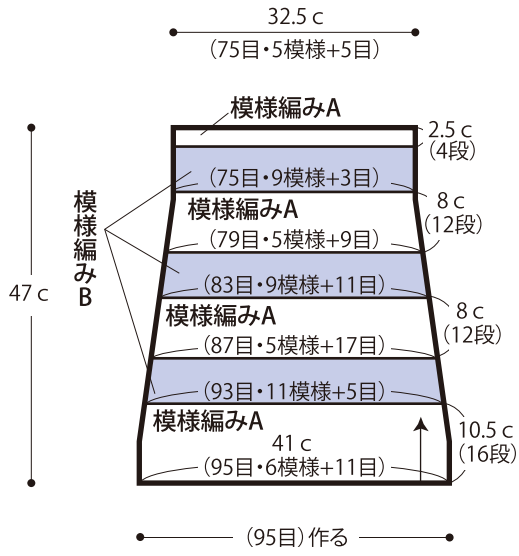
●模様編みB



= 前段の鎖を束に拾い編む

= 8目・8段1模様

●袖(カギ針4/0号)

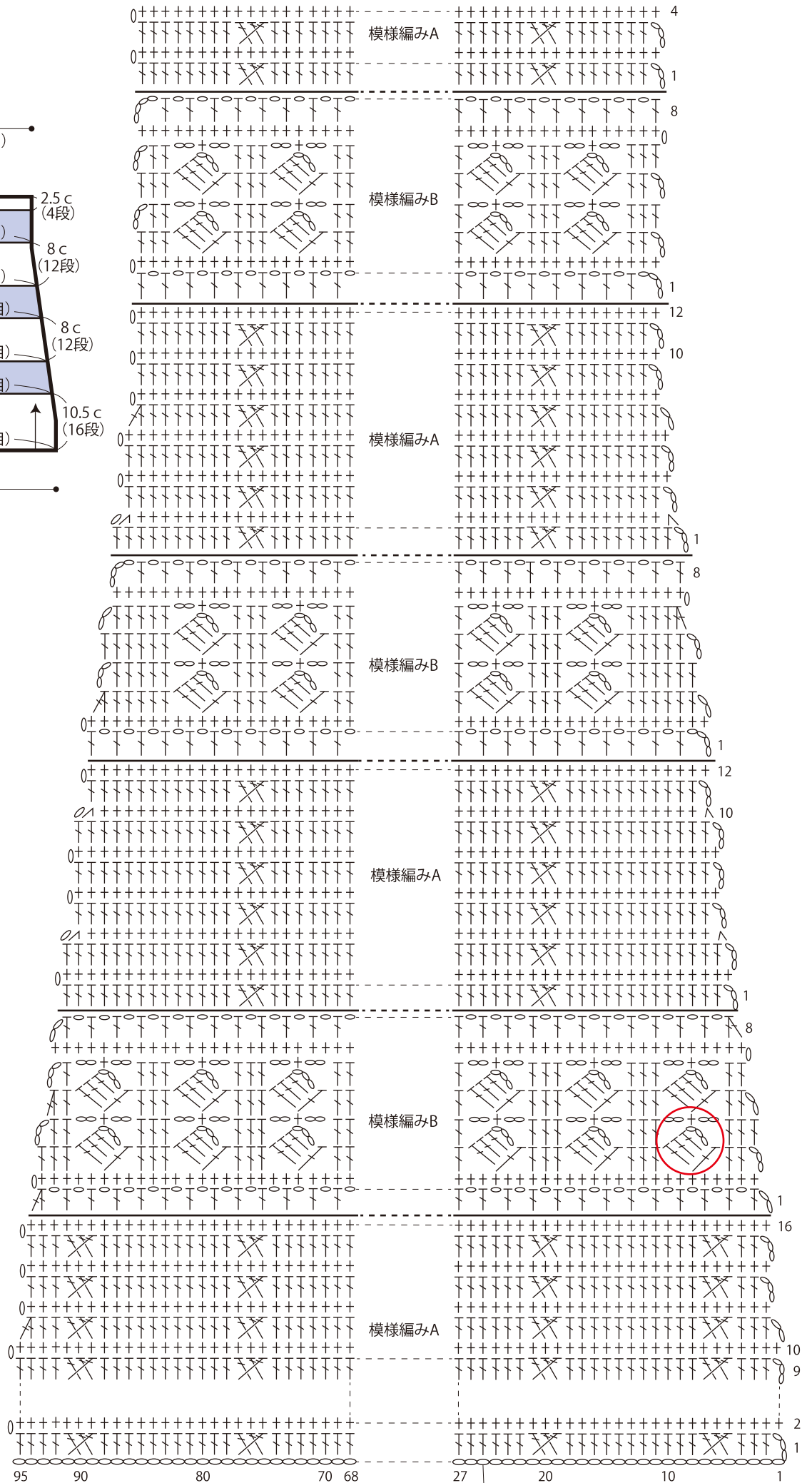


■ = 6 c (8段)



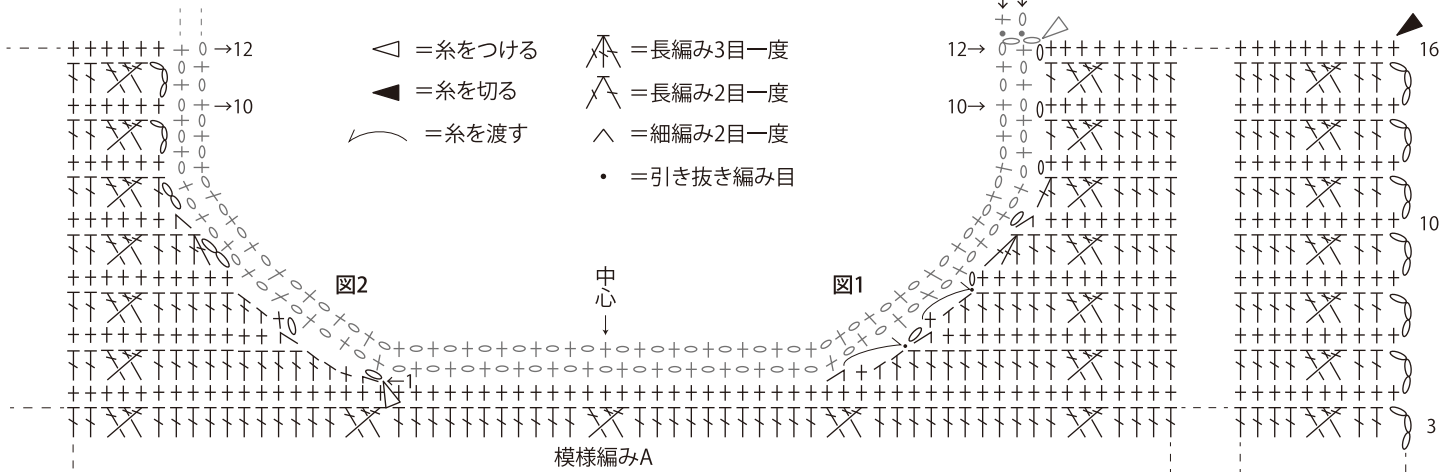
+ = 前段の鎖を束に拾い編む

= 長編み1目左上2目交差
※長編み1目左上3目交差を参考にしてください。

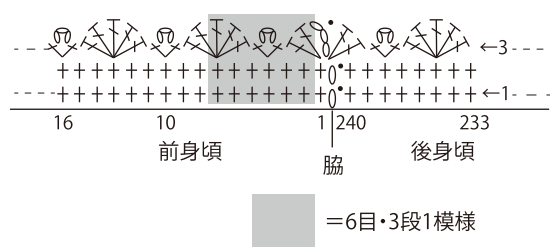


鎖(95目)作る

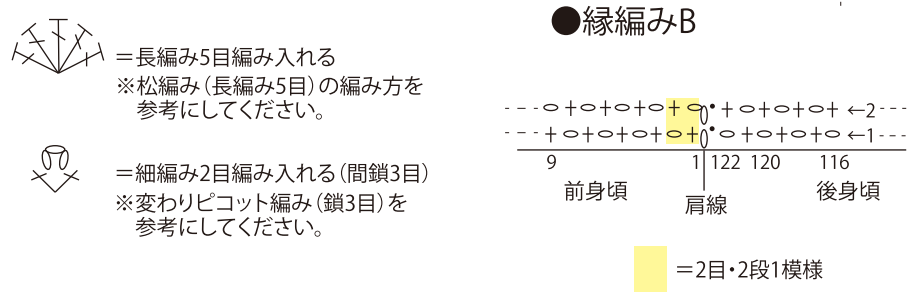
●前衿ぐり編み図



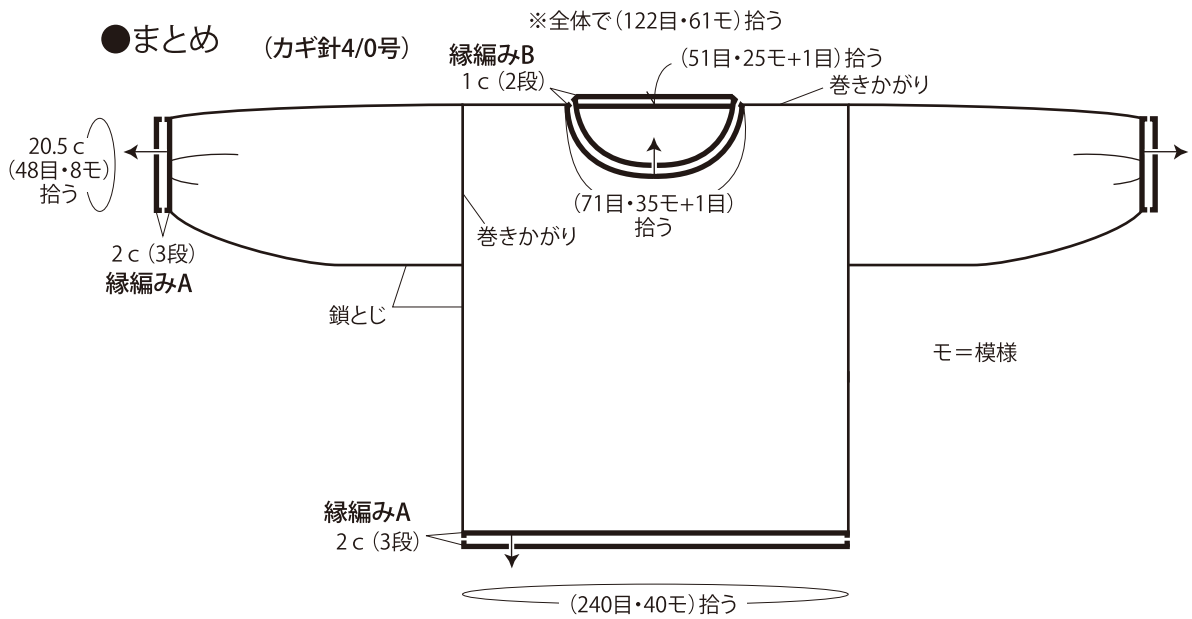
●裾縁編みA



●縁編みB



●まとめ (カギ針4/0号)



●袖口縁編みA

