

19. アフガン編みの巾着



●用意する毛糸

- 618-01 / Fontaine (フォンテーヌ) / 15 g
- 618-05 / Fontaine (フォンテーヌ) / 10 g
- 618-11 / Fontaine (フォンテーヌ) / 25 g
- 618-12 / Fontaine (フォンテーヌ) / 5 g

●使用針・用具

ダブルフックアフガン針8号、カギ針5/0号

●出来上がり寸法

底直径11 cm 深さ14.5 cm

●ゲージ(10 cm 平方)

細編み 21目×23.5段

模様編みA・B 21目×14.5段

●編み方ポイント

底・・・わの作り目を作り、細編みで増し目をしながら輪に編みます。
側面・・・ダブルフックアフガン針に替えて細編みの向こう側半目を拾い、模様編みA・B・引き抜き編みを色を替えながら輪に編みます。
まとめ・・・入れ口に縁編みを輪に編みます。ひもを鎖編みで2本編み、縁編みのひも通し穴に通して端を結びます。

★ゲージは編み手により異なりますので、ゲージが合わない場合は針の号数を替えるなどして調整しながら編んでください。



長編み引き上げ編み
2目一度
※3段下の1目前と後の
行き目を拾う

⊙ = 中長編み3目の玉編み目

↓ = バックステッチ

↖ = もどり編み目の裏山を拾う増し目

↖ = 2目一度

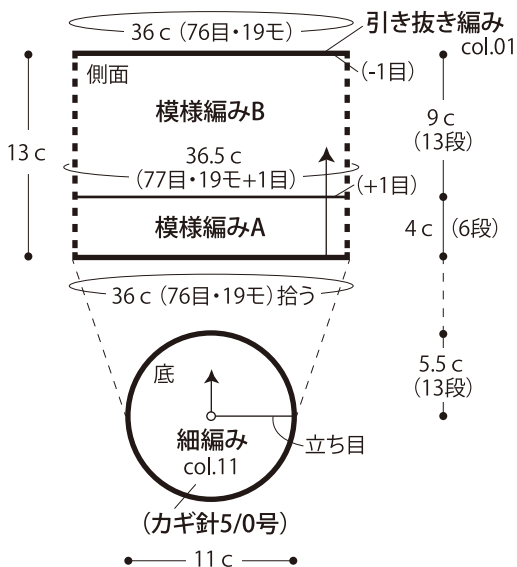
● = 引き抜き編み目

●底・側面

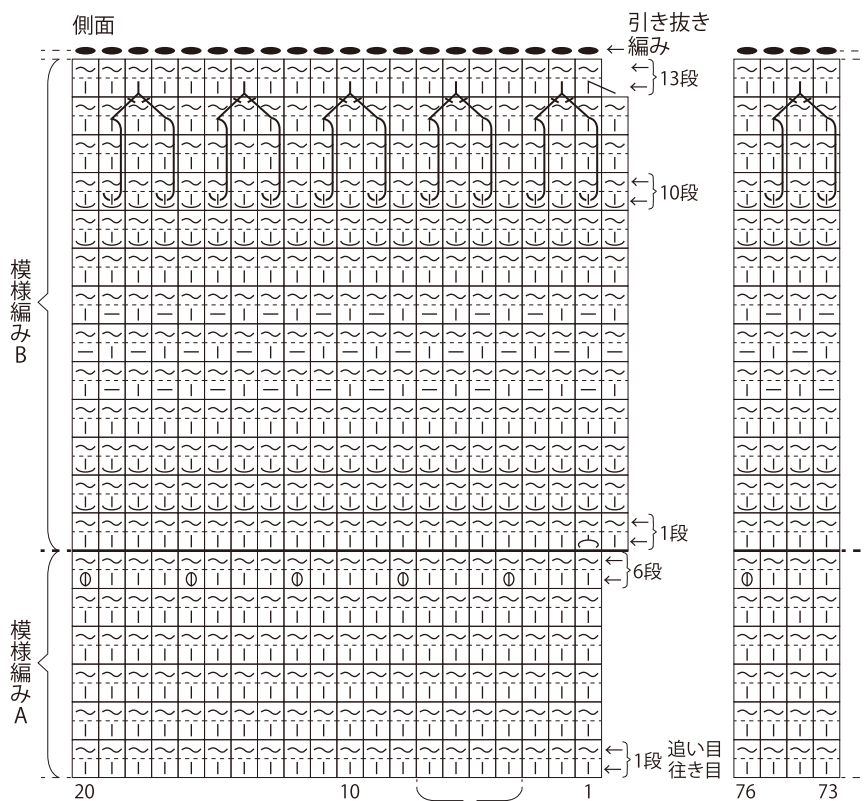
底以外は(ダブルフックアフガン針8号)

※側面の色は配色図参照

モ = 模様



●編み図



※1段めは底の最終段の
向こう側半目を拾って編む

4目1模様
19回繰り返す

●配色図 側面

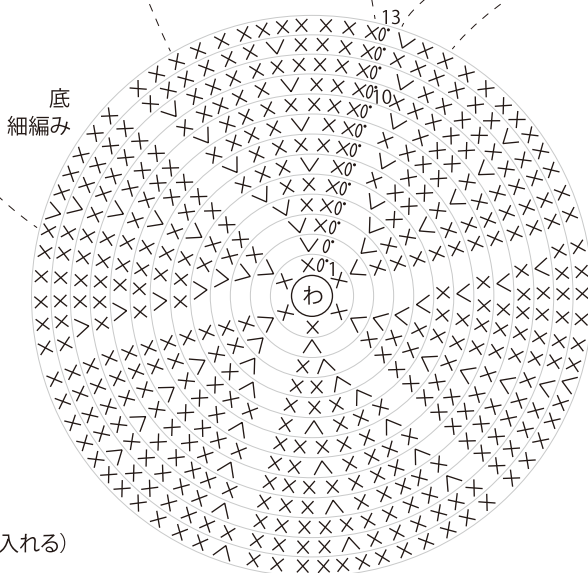
段数		色番
10~13	追い目 行き目	col.01
8・9	追い目 行き目	col.12
4~7	追い目 行き目	col.05
3	追い目 行き目	col.05 col.01
2	追い目 行き目	col.01
1	追い目 行き目	col.01 col.11
6	追い目 行き目	col.11 col.11 玉編みのみ col.01
1~5	追い目 行き目	col.11

糸を横に
渡して編む

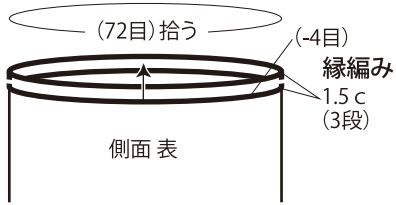
※指定以外は色ごとに切って編む

段数	目数	
13	76	(+4目)
12	72	
11	66	
10	60	
9	54	
8	48	
7	42	
6	36	毎段 (+6目)
5	30	
4	24	
3	18	
2	12	
1	6	

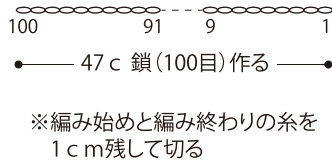
(わの中に編み入れる)



●縁編み (カギ針5/0号) col.11



●ひも 2本 (カギ針5/0号) col.11



●出来上がり

