

14. ポケット付きフードベスト



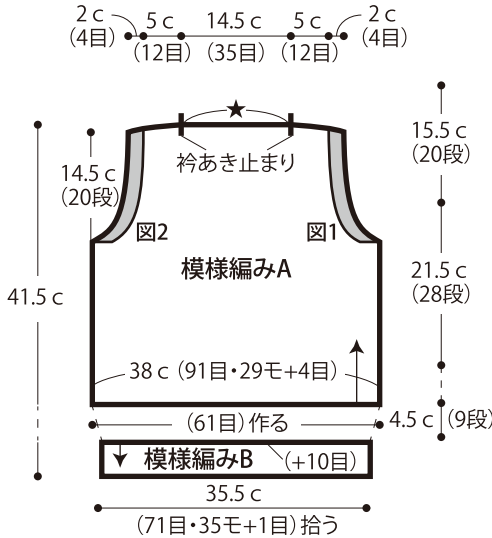
- 用意する毛糸 214-18/ソフトメリノ/340g
- 使用針・用具 カギ針7/0号
- 出来上がり寸法 胸囲76cm 背肩幅28.5cm 着丈41.5cm
- ゲージ(10cm平方) 模様編みA 24目×13段 模様編みB 20目×20段

●編み方ポイント

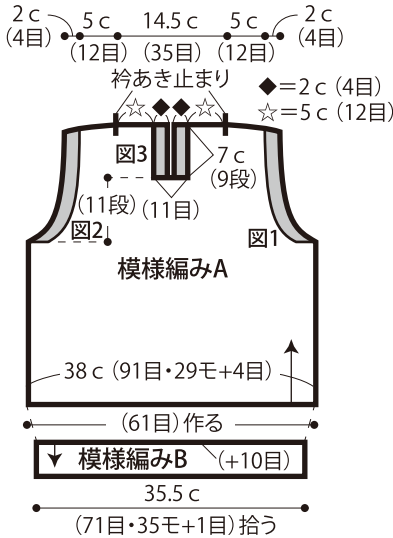
身頃・・・鎖の作り目を作り、模様編みAを編みます。袖ぐりと前あき中心は中長編みのうね編みで編みます。作り目より目を拾い、模様編みBを編みます。肩を模様編みAは鎖はぎ、中長編みのうね編みは巻きかがります。
 フード・・・衿ぐりより目を拾い、中長編みのうね編み・模様編みAで編みます。
 ポケット・・・身頃と同様に編み始め、減目をしながら模様編みAを編みます。指定位置より目を拾い、模様編みBを編みます。
 まとめ・・・フードの編み終わりを肩と同様にまとめます。ポケットを前身頃の指定位置に巻きかがります。脇を鎖とじします。
 ★ゲージは編み手により異なりますので、ゲージが合わない場合は針の号数を替えるなどして調整しながら編んでください。

モ=模様 =中長編みのうね編み

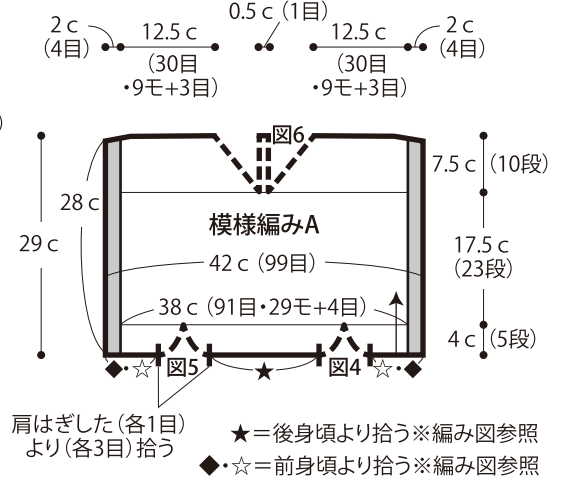
●後身頃 (カギ針7/0号)



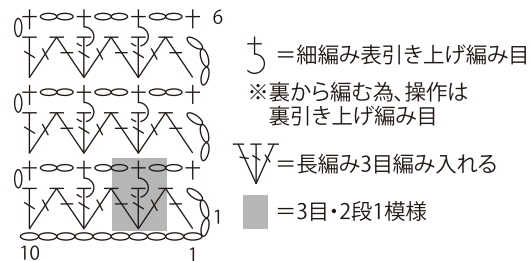
●前身頃 (カギ針7/0号)



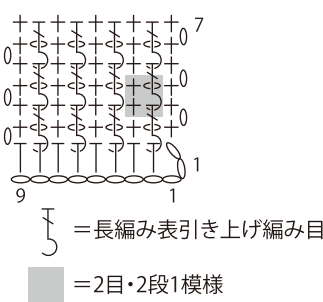
●フード (カギ針7/0号)



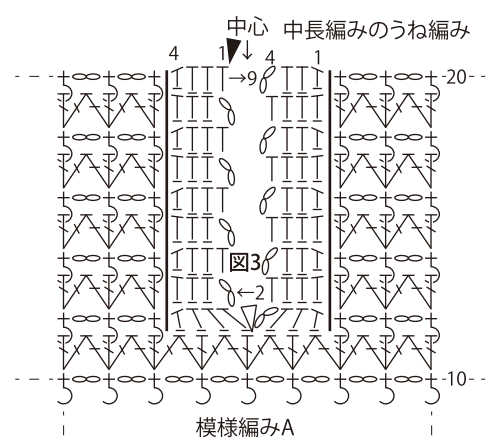
●模様編みA



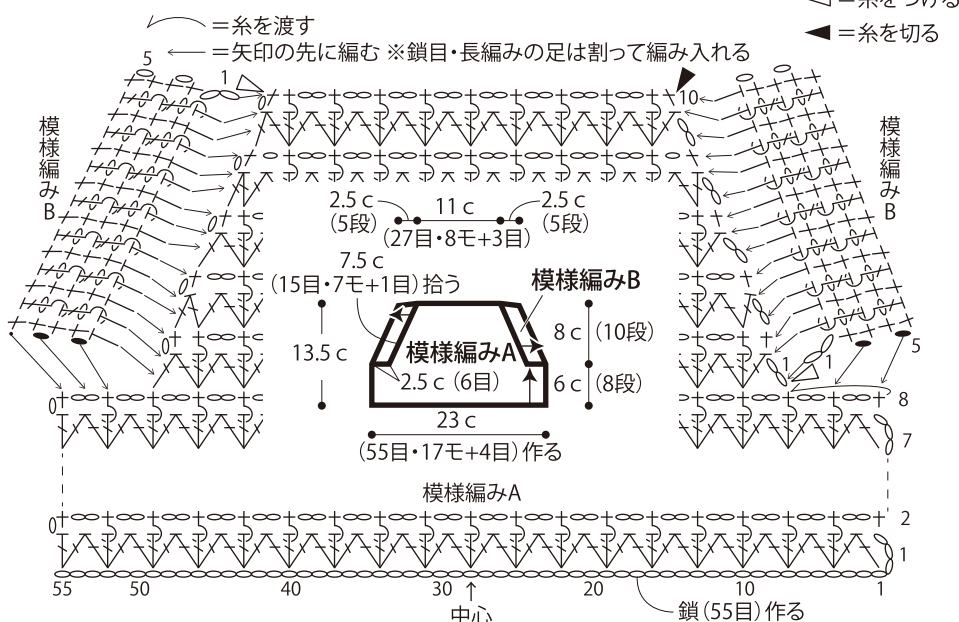
●模様編みB



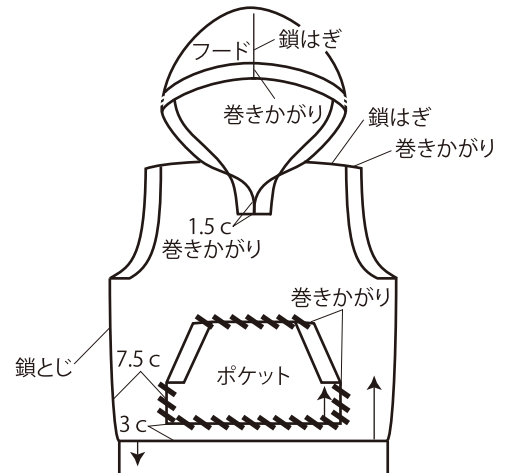
●前あき 編み図



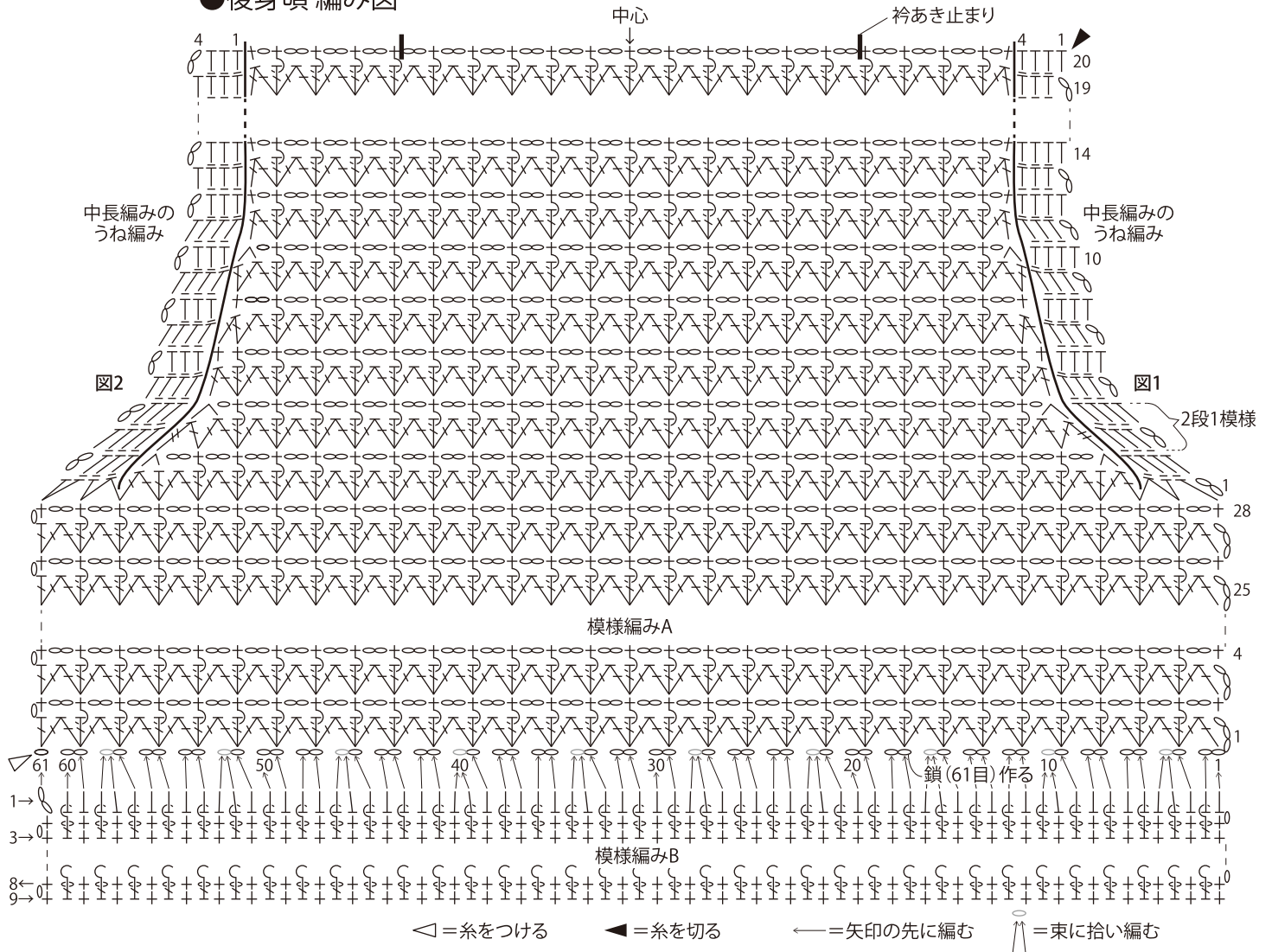
●ポケット (カギ針7/0号)



●まとめ



●後身頃 編み図



●フード 編み図

