

10. スクエア模様のセーター

●用意する毛糸

- 5-420/純毛中細/55g
- 5-433/純毛中細/190g
- 5-436/純毛中細/240g
- 5-439/純毛中細/210g

●使用針・用具 (輪の箇所は4本棒針又は輪針)

棒針7号・6号

●出来上がり寸法

胸囲102cm ゆき丈81.5cm 着丈63cm

●ゲージ (10cm平方)

模様編みA・B 21目×34.5段

●編み方ポイント

※すべて2本どりで編みます。

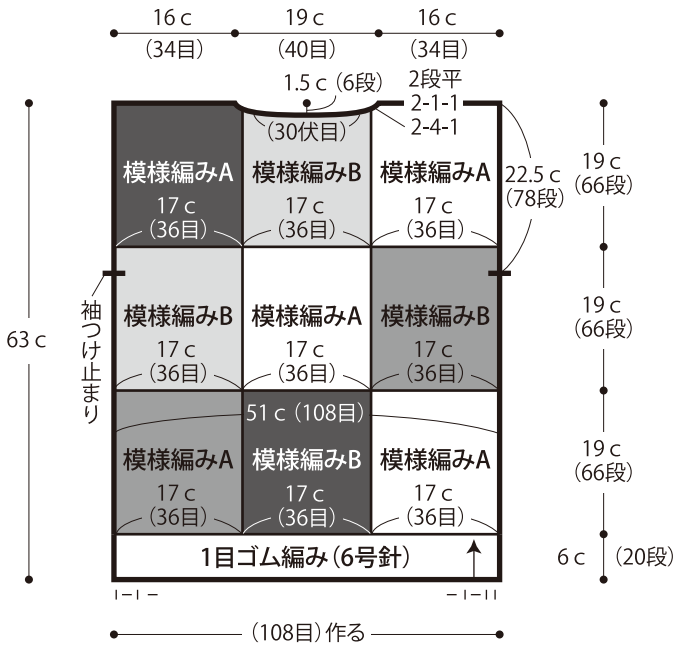
身頃・袖・・・一般的な作り目を作り、1目ゴム編み、模様編みA・Bで編みます。模様の境目で糸を縦に渡して編みます。袖の編み終わりは休み目にします。

まとめ・・・肩を引き抜きはぎします。衿ぐりから目を拾い、1目ゴム編みを輪に編みます。編み終わりは表目は表目、裏目は裏目を編んで伏せ止めをします。脇・袖下をすくいとじします。袖を身頃に目と段のはぎでつけます。※編み地と同色でまとめます。

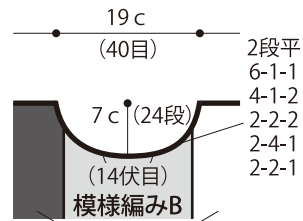
★ゲージは編み手により異なりますので、ゲージが合わない場合は針の号数を替えるなどで調整しながら編んでください。



●後身頃 ※1目ゴム編み以外は (7号針) で編む



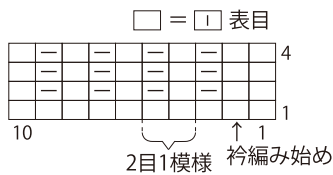
●前衿ぐり (7号針)




●模様編みA

※衿ぐり以外は後身頃と同様に編む

●1目ゴム編み

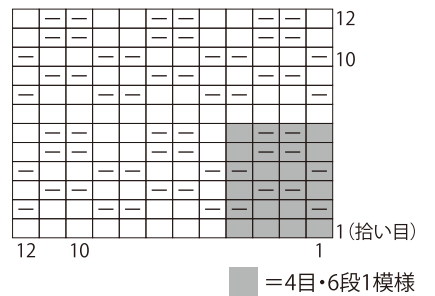


●模様編みA □ = □ 表目

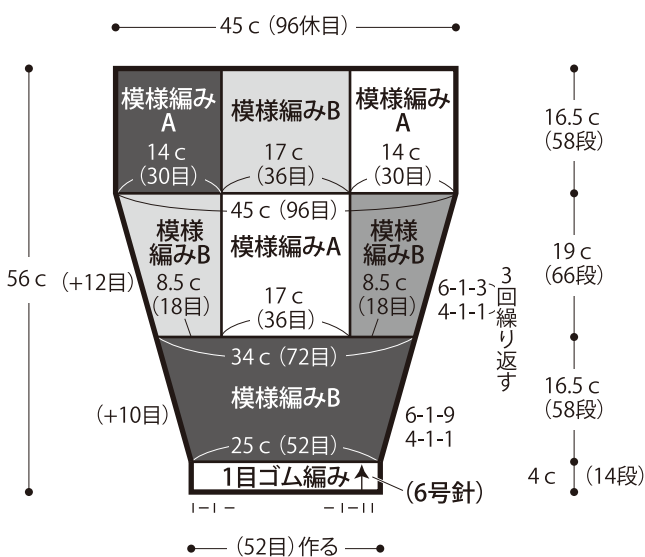


- = col.433の2本どり
 - = col.420とcol.433の2本どり
 - = col.439の2本どり
 - = col.436の2本どり
- ※糸を縦に渡して編む

●模様編みB □ = □ 表目



●袖 ※1目ゴム編み以外は (7号針) で編む



●まとめ 2本どり

