

# 08.円形のカーディガン

- 用意する毛糸  
Z2010-09 / Grandir (グランディール) / 1090 g
- 使用針・用具  
カギ針8/0号
- 出来上がり寸法  
後身幅52cm ゆき丈77cm
- ゲージ(10cm平方)  
模様編みB・B' 17目×8段

## ●編み方ポイント

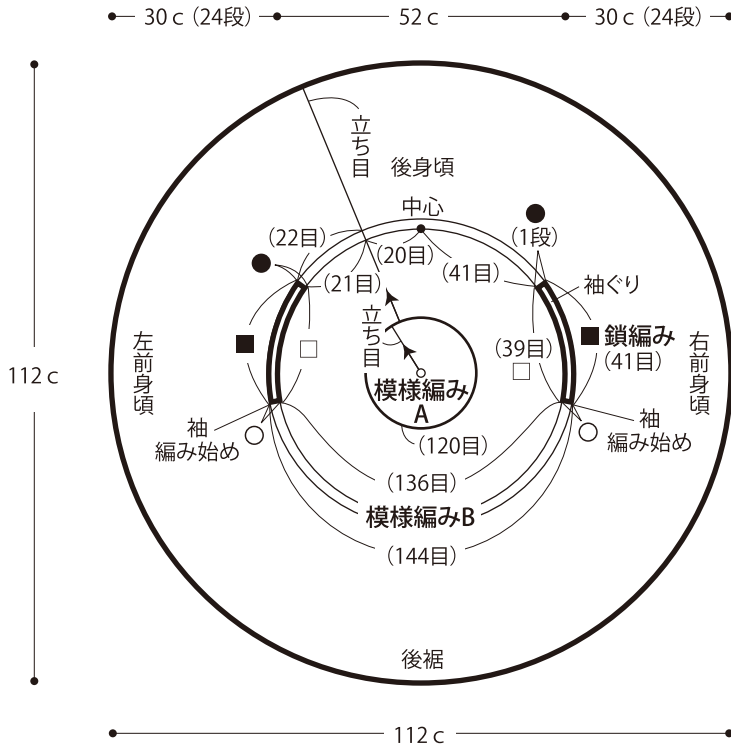
身頃・・・わの作り目を作り、模様編みAで輪に編みます。糸をつけ、模様編みBを輪の往復編みで編みます。途中、袖ぐりは鎖編みを編みます。

袖・・・身頃の袖ぐりより目を拾い、長編み・模様編みB'を輪の往復編みで編みます。

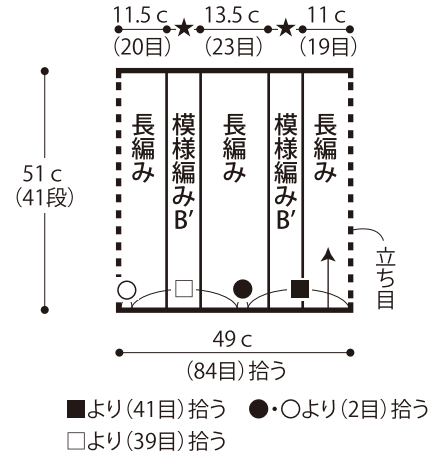
★ゲージは編み手により異なりますので、ゲージが合わない場合は針の号数を替えるなどして調整しながら編んでください。



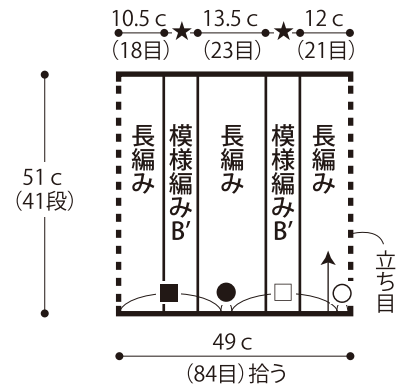
## ●身頃 (カギ針8/0号)



## ●左袖 (カギ針8/0号) ★=6.5c (11目)

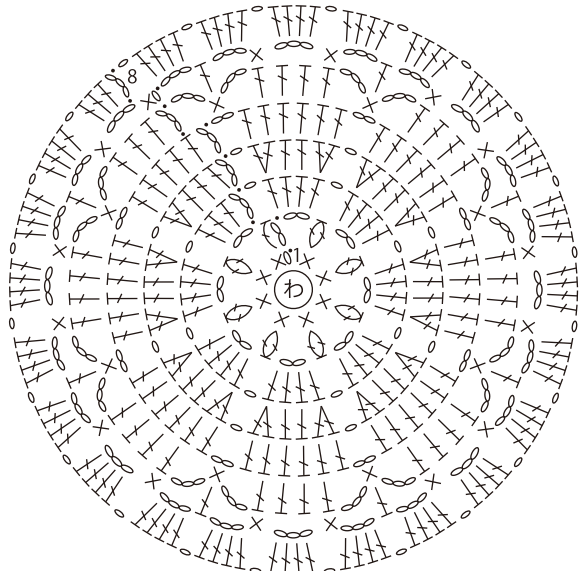


## ●右袖 (カギ針8/0号) ★=6.5c (11目)




## ●模様編みA

◇ = 長編み2目の玉編み目



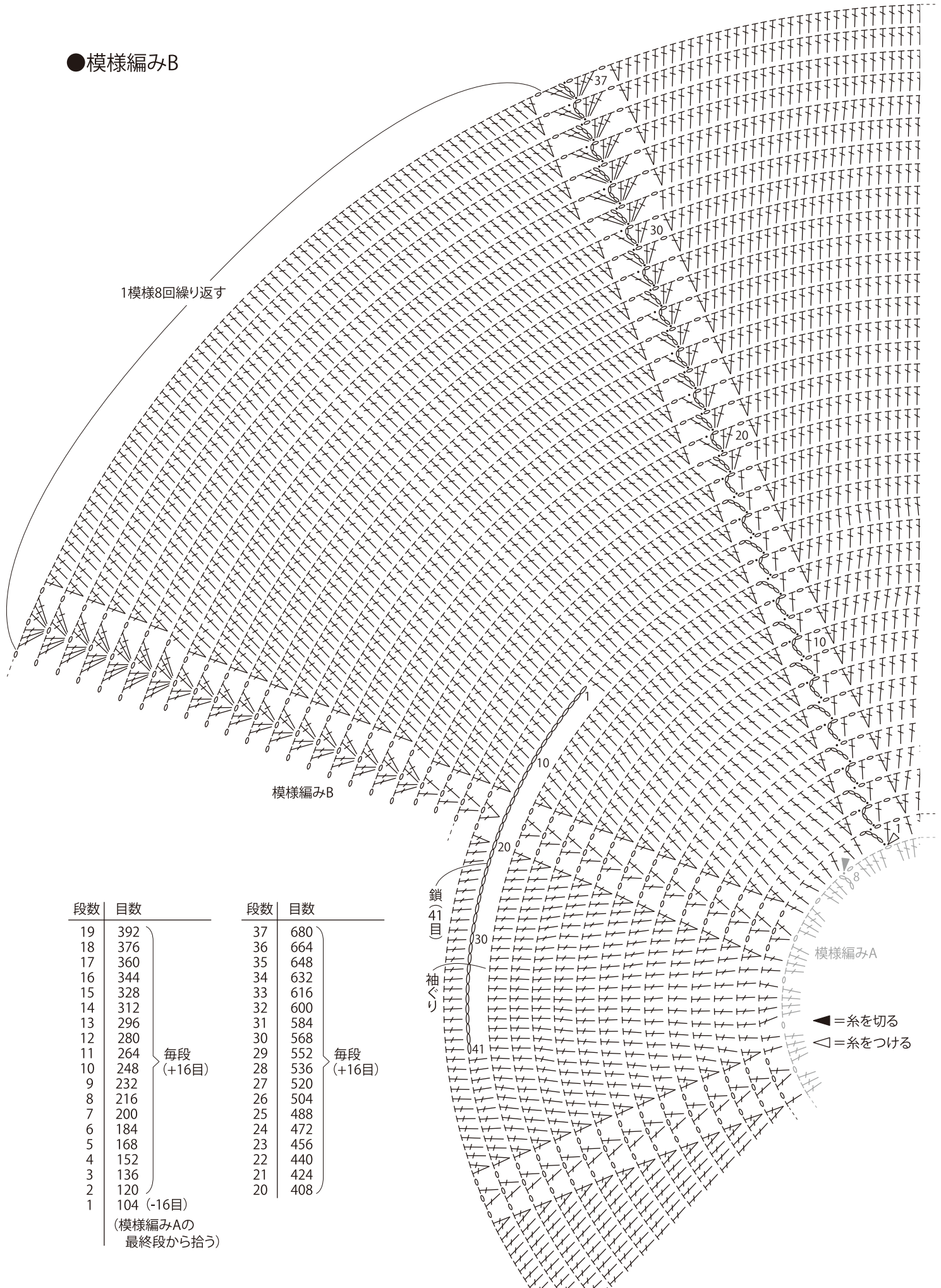
## ●左袖 編み図

※右袖は左袖を参考に編む  
※模様編みB'の省略の段は前段と同じに編む



◁ = 糸をつける

●模様編みB



段数	目数	段数	目数
19	392	37	680
18	376	36	664
17	360	35	648
16	344	34	632
15	328	33	616
14	312	32	600
13	296	31	584
12	280	30	568
11	264	29	552
10	248	28	536
9	232	27	520
8	216	26	504
7	200	25	488
6	184	24	472
5	168	23	456
4	152	22	440
3	136	21	424
2	120	20	408
1	104 (-16目)		

(模様編みAの最終段から拾う)