

02.アラン模様のセーター

●用意する毛糸

538-111／純毛極太・2／780g

●使用針・用具 (輪の箇所は4本棒針又は輪針)
棒針11号・10号、縄編み針

●出来上がり寸法

胸囲101cm ゆき丈73.5cm 着丈54cm

●ゲージ(10cm平方)

模様編みA 24.5目×24.5段

模様編みB 21目×24.5段

模様編みC 22目×24.5段

模様編みD 23目×24段

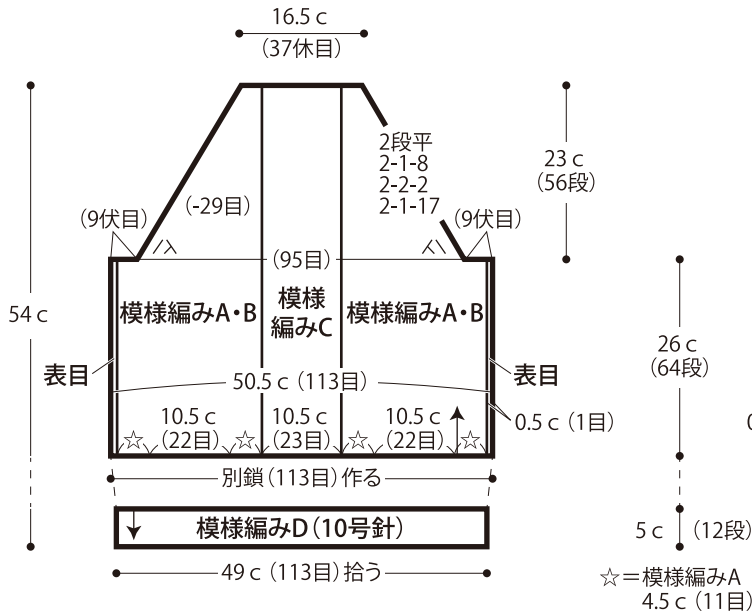
●編み方ポイント

身頃・袖・・・別鎖の作り目を作り、裏山より目を拾い、模様編みA・B・C、袖は模様編みA・Cを編みます。※身頃の両端は表目を編みます。ラグラン線は伏せ目と端1目を立てて減目をします。別鎖を解いて目を拾い、模様編みDを編みます。編み終わりは、表目は表目、裏目は裏目を編んで伏せ止めをします。

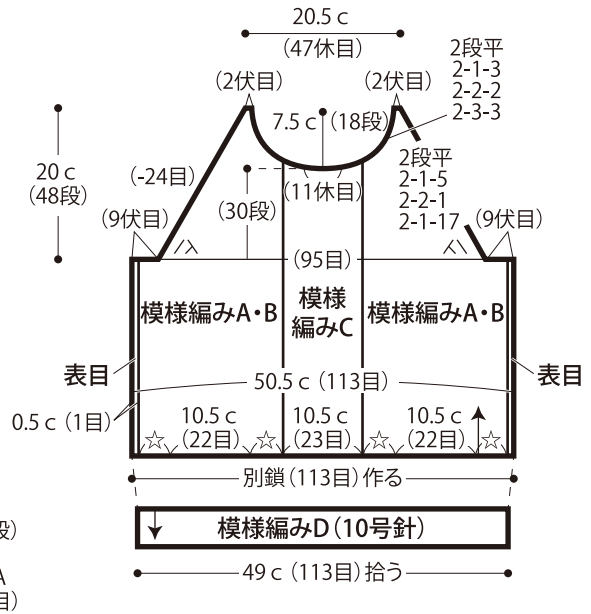
まとめ・・・ラグラン線をすくいとじ、脇のマチ部分はメリヤスはぎで合わせます。脇・袖下をすくいとじします。衿ぐりから目を拾い、模様編みDを輪に編みます。編み終わりは身頃・袖と同様に編みます。

★ゲージは編み手により異なりますので、ゲージが合わない場合は針の号数を替えるなどして調整しながら編んでください。

●後身頃 ※模様編みD以外は(11号針)で編む

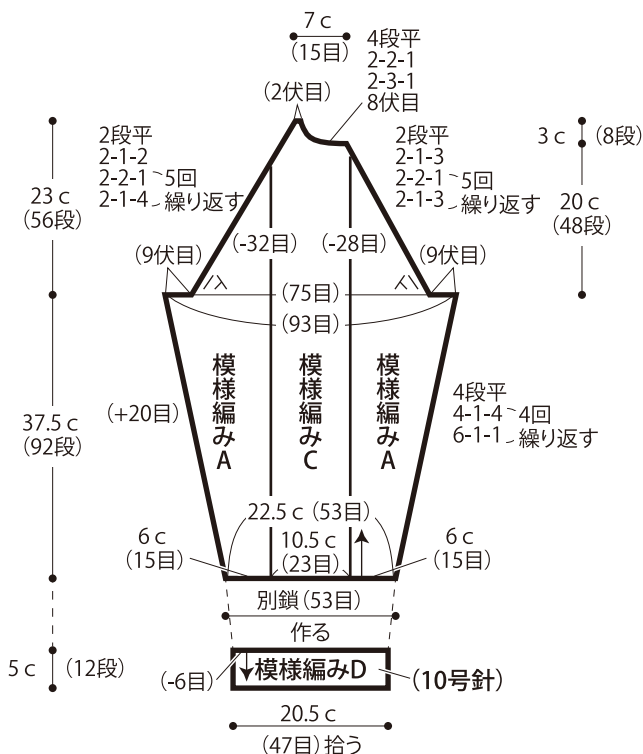


●前身頃 ※模様編みD以外は(11号針)で編む

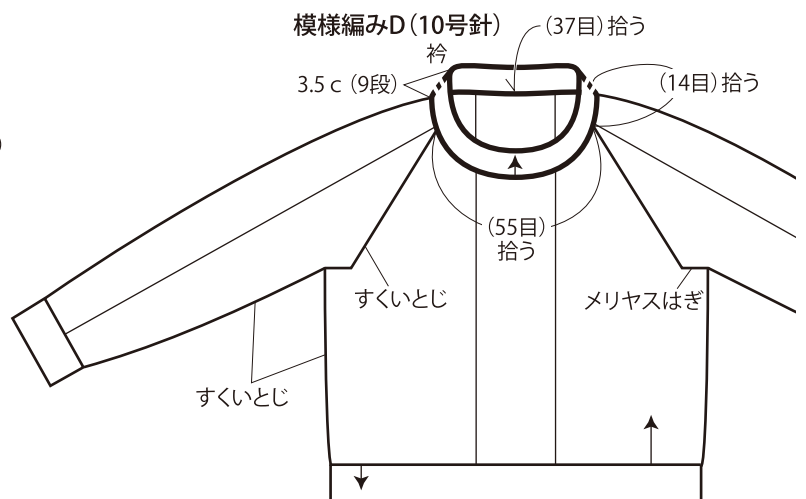


●右袖 ※模様編みD以外は(11号針)で編む

※左袖は右袖と左右対称に編む

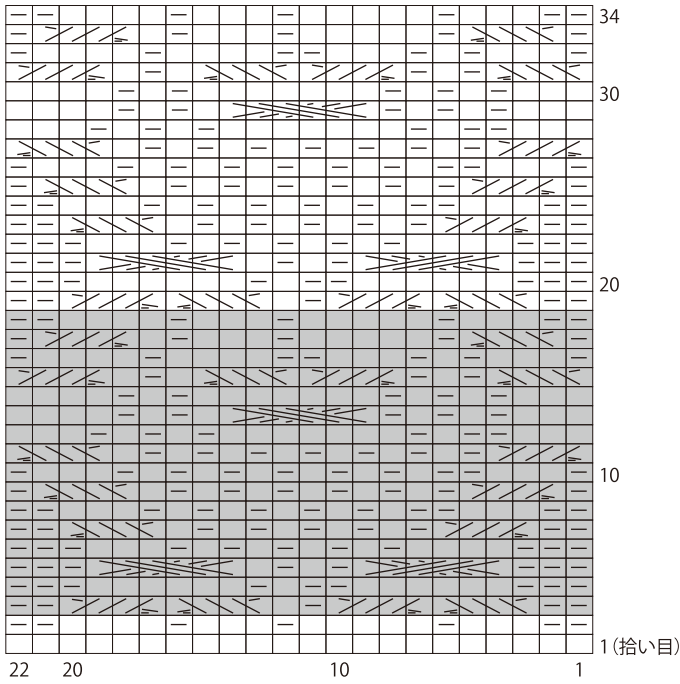


●まとめ



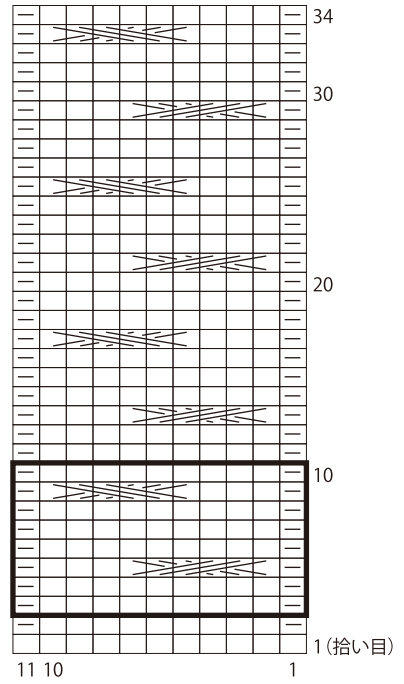
● 模様編みB

□ = □ 表目



■ = 22目・16段1模様

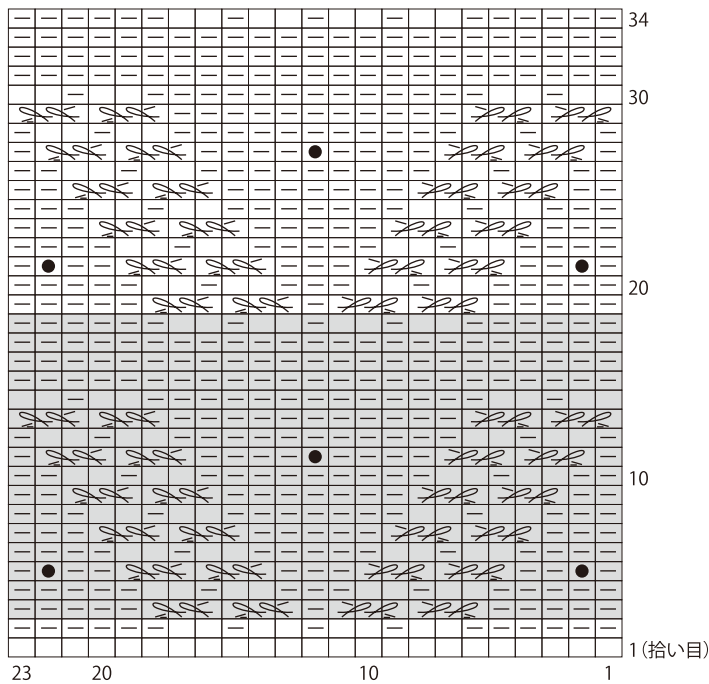
● 模様編みA □ = □ 表目



■ = 11目・8段1模様

● 模様編みC

□ = □ 表目



■ = 23目・16段1模様

- = 右上3目交差
- = 左上3目交差
- = 右上3目と1目の交差(下側裏目)
- = 左上3目と1目の交差(下側裏目)
- = 右上ねじり2目と1目の交差(下側裏目)
- = 左上ねじり2目と1目の交差(下側裏目)

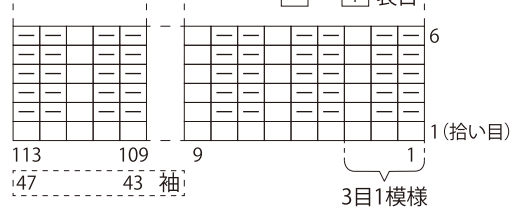
● = = 5目・3段の玉編み目

= 中上5目一度
 = = 5目編み出す

5目・3段の玉編み目の編み方は動画でご覧いただけます。

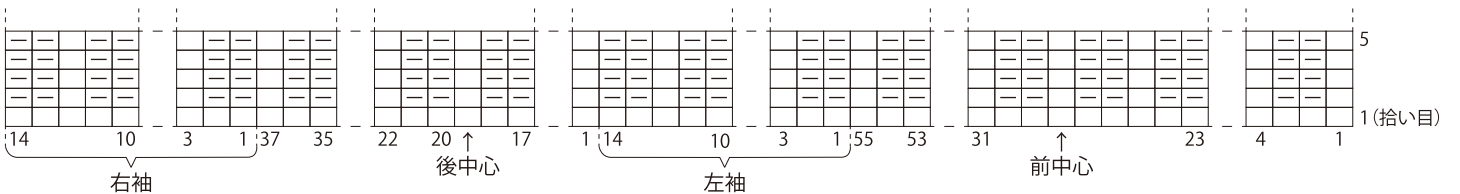
● 模様編みD

□ = □ 表目




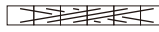
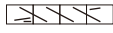
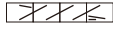



● 衿編み 模様編みD


□ = □ 表目



●右後身頃上 編み図

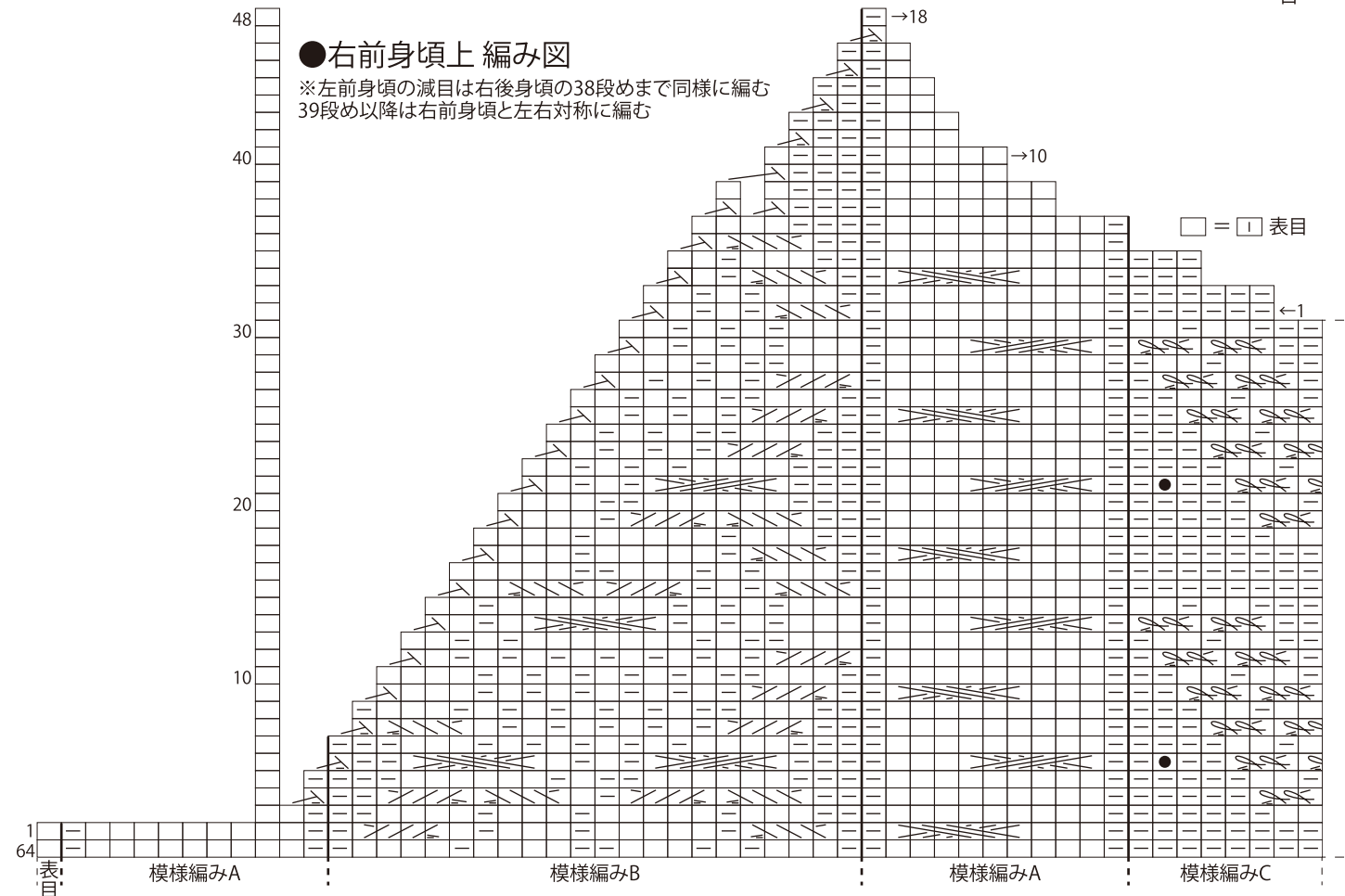
※左後身頃の減目は右前身頃の38段めまで同様に編む
39段め以降は右後身頃と左右対称に編む

-  = 右上3目交差
-  = 左上3目交差
-  = 右上3目と1目の交差(下側裏目)
-  = 左上3目と1目の交差(下側裏目)
-  = 右上ねじり2目と1目の交差(下側裏目)
-  = 左上ねじり2目と1目の交差(下側裏目)
-  = 5目・3段の玉編み目



●右前身頃上 編み図

※左前身頃の減目は右後身頃の38段めまで同様に編む
39段め以降は右前身頃と左右対称に編む



● 右袖 編み箱 模様編みA・C
 ※左袖の減目は右袖と左右対称に編む

