

# 花モチーフの付け衿



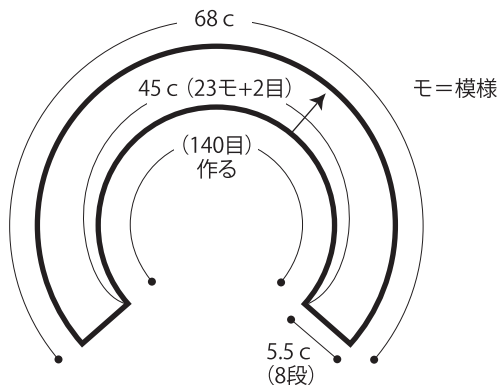
- 用意する毛糸  
1200-17/エスニック・デニム2/40g
- 使用針・用具  
カギ針3/0号、直径10mm足付きボタン1個
- 出来上がり寸法  
首周り46cm 衿幅12.5cm
- ゲージ  
モチーフ直径6.5cm

## ●編み方ポイント

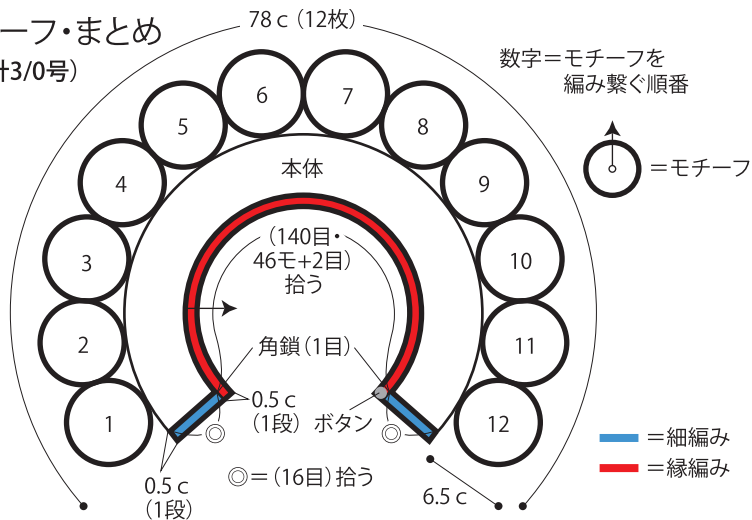
本体・・・鎖の作り目を作り、模様編みで編みます。  
モチーフ・・・わの作り目を作り、編み図を参照して編みます。最終段でモチーフ・本体に編み繋ぎます。  
まとめ・・・本体より目を拾い、細編みと縁編みを続けて編みます。

★ゲージは編み手により異なります。ゲージが合わない場合は針の号数を替えて編んでください。又はゲージを取り直して編んでください。

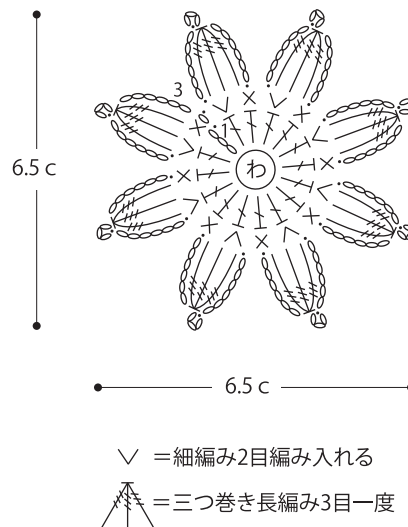
## ●本体 模様編み (カギ針3/0号)



## ●モチーフ・まとめ (カギ針3/0号)



## ●モチーフ 12枚 (カギ針3/0号)



## ●編み図・モチーフの繋ぎ方

