

＊ フロントフリルのセーター ＊



●用意する毛糸

679-63 / chiffon (シフォン) アルル
中細 / 270g

●使用針・用具

(輪の箇所は4本棒針又は輪針)
棒針4号・3号

●出来上がり寸法

胸囲98cm 着丈53cm

●ゲージ(10cm平方)

メリヤス編み(4号針) 26目×36段

模様編み 36目×36段

★ゲージは編み手により異なります。ゲージが合わない場合は針の号数を替えて編んでください。又はゲージを取り直して編んでください。

●編み方ポイント

後身頃・・・一般的な作り目を作り、1目ゴム編み、メリヤス編みで編みます。肩は引き返し編みで編みます。

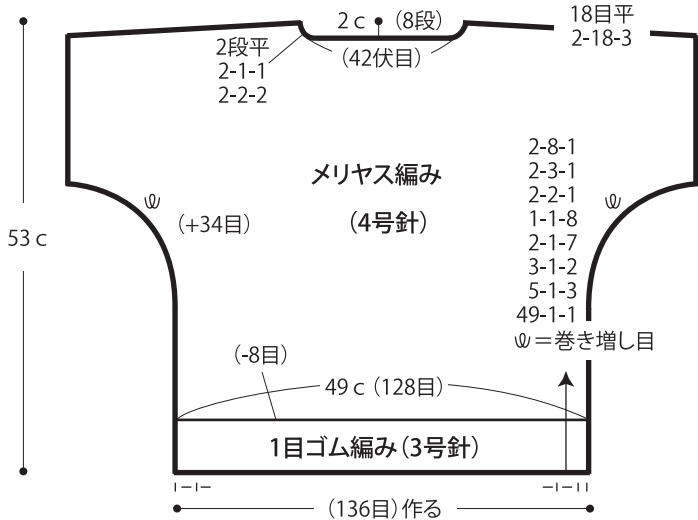
前身頃・・・後身頃と同様に編み始め、1目ゴム編み、メリヤス編み、模様編みA・B・B'で編みます。肩は引き返し編みで編みます。

フリル・・・一般的な作り目を作り、メリヤス編み、1目ゴム編みをゲージ調整して編み、編み終わりは伏せ止めをします。同じものを2枚編みます。

まとめ・・・肩は引き抜きはぎ、脇をすくいとじします。身頃から目を拾い、袖口を1目ゴム編みを輪に編み、編み終わりは表目は表目、裏目は裏目を編んで伏せ止めをします。衿ぐりより目を拾い、1目ゴム編みを輪に編んで、袖口と同様に伏せ止めをします。フリルを前身頃の模様編みの端に巻きかかります。

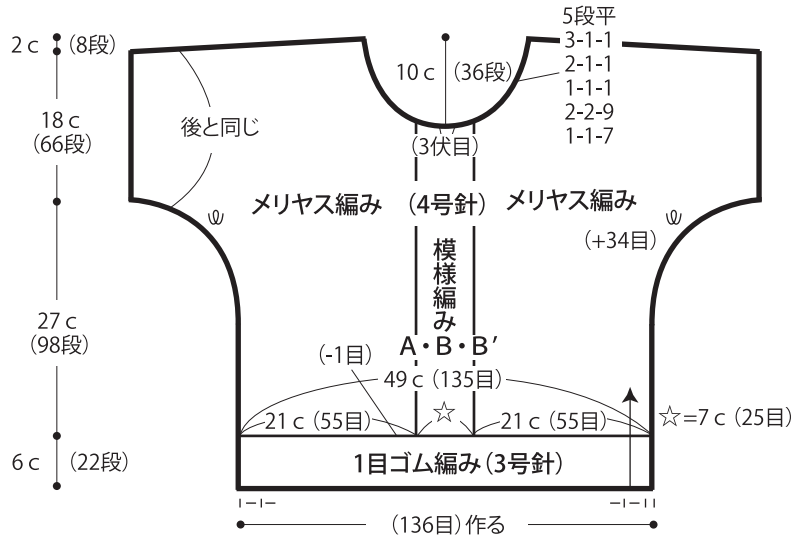
●後身頃

27.5c (72目) 20c (52目) 27.5c (72目)

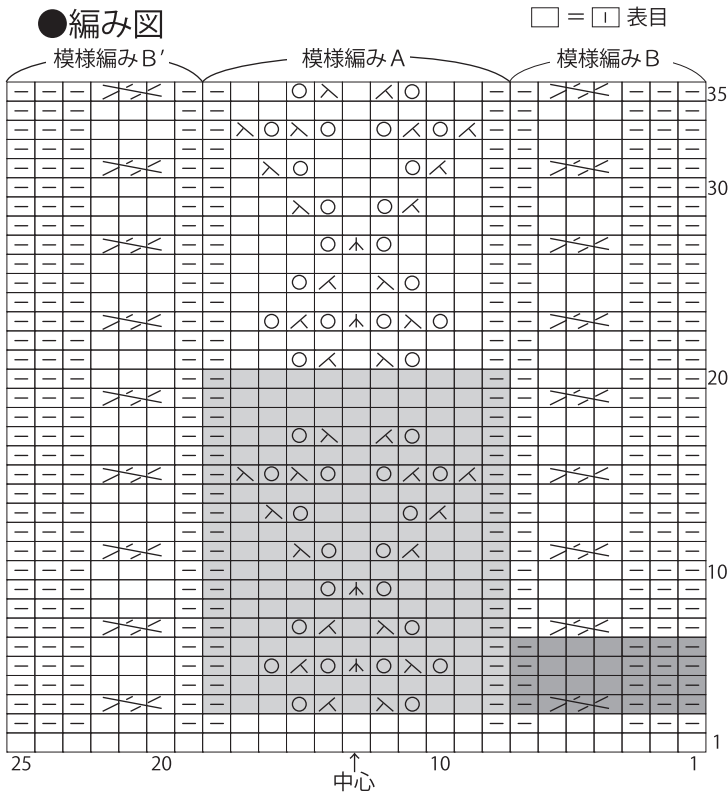


●前身頃

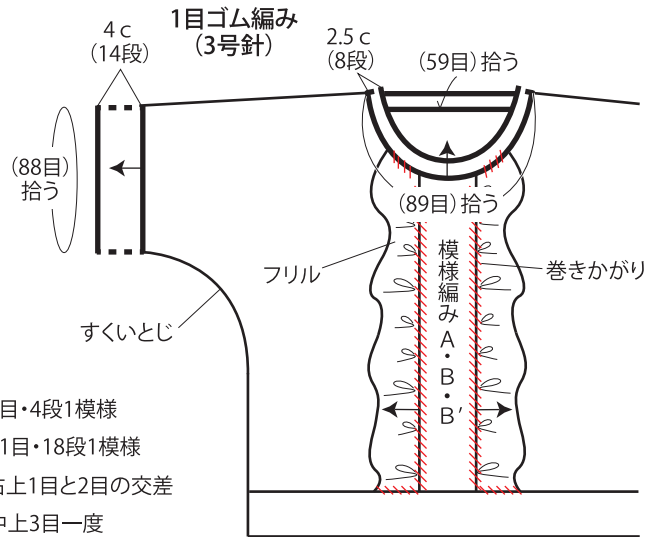
27.5c (72目) 20c (59目) 27.5c (72目)



●編み図



●まとめ



●フリル

●フリル 2枚

