



# カーディガン



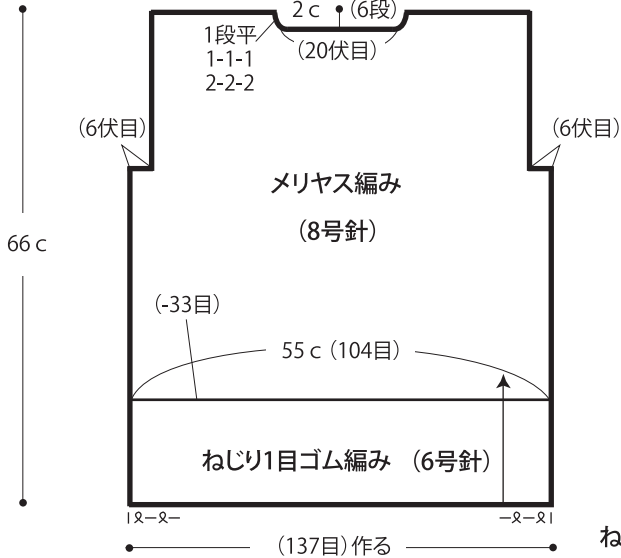
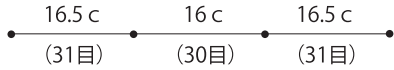
- 用意する毛糸  
367-05/Loiseau Bleu(ロワソ ブリュ)/685 g
- 使用針・用具  
棒針8号・6号、直径20mmボタン5個
- 出来上がり寸法  
胸囲111cm ゆき丈74cm 着丈66cm
- ゲージ(10cm平方)  
メリヤス編み 19目×28段  
ねじり1目ゴム編み 25目×29段

★ゲージは編み手により異なります。ゲージが合わない場合は針の号数を替えて編んでください。又はゲージを取り直して編んでください。

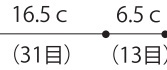
## ●編み方ポイント

※すべて編み始めは一般的な作り目を作ります。  
裏ポケットをメリヤス編みで、2枚編みます。  
後身頃・袖・・・ねじり1目ゴム編み、メリヤス編みで編みます。  
前身頃・・・ねじり1目ゴム編みを編みます。ポケットの編み終わりを伏せ止めをし、続けてメリヤス編みをねじり1目ゴム編みと裏ポケットの休み目から目を拾って編みます。前衿ぐり減目は端より3目中2目一度で編みます。  
まとめ・・・肩を引き抜きはぎします。袖を身頃に引き抜きとじでつけます。マチ部分を目と段のはぎをします。脇・袖下をすくいとじします。前立て・衿を1目ゴム編みでボタンホールを作りながら編みます。編み終わりは伏せ止めをします。身頃にすくいとじと目と段のはぎでつけます。裏ポケットの3辺を身頃の裏側に巻きかがります。

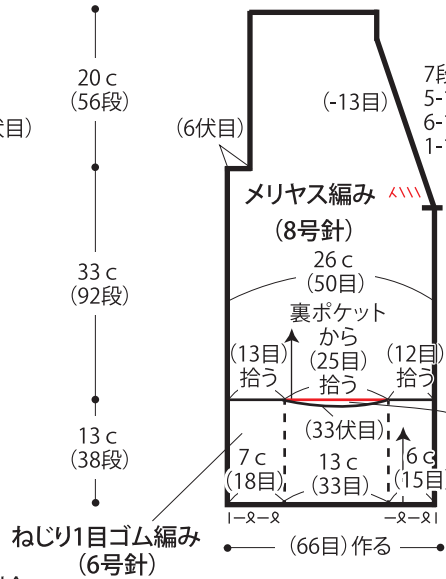
## ●後身頃



## ●右前身頃

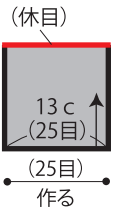


※左前身頃は右前身頃と左右対称に編む



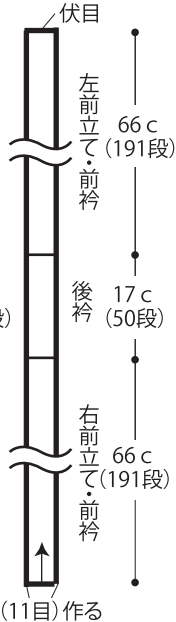
## ●裏ポケット 2枚

メリヤス編み (8号針)

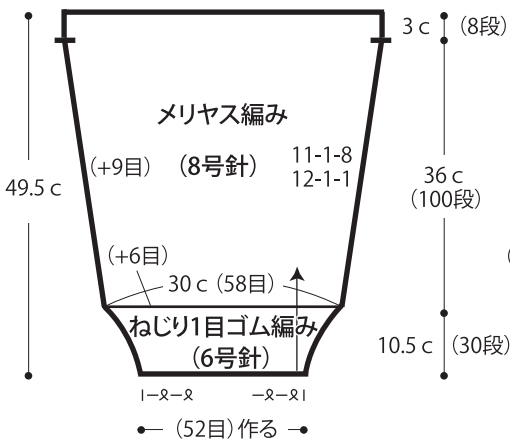
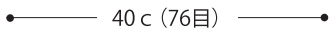


## ●前立て・衿

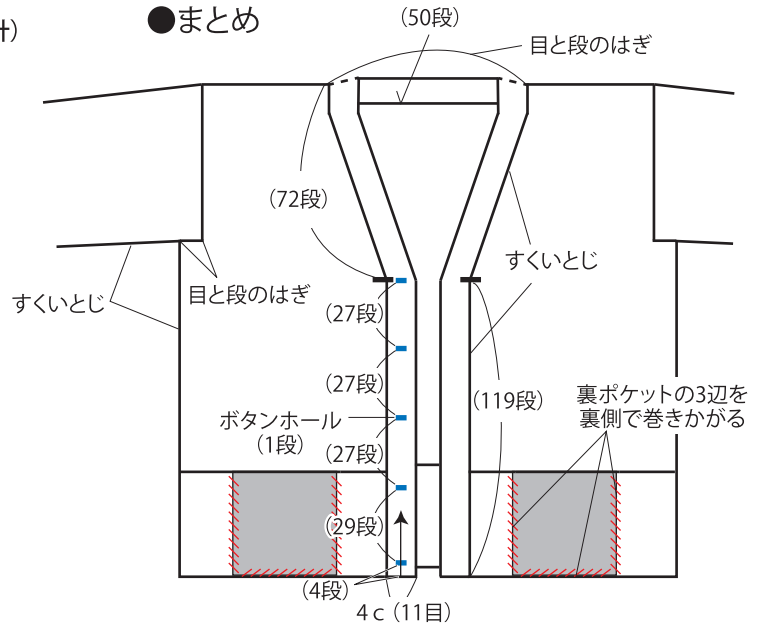
ねじり1目ゴム編み (6号針)



## ●袖



## ●まとめ



## ●前立て・衿

