

# ＊ ショート丈プルオーバー ＊



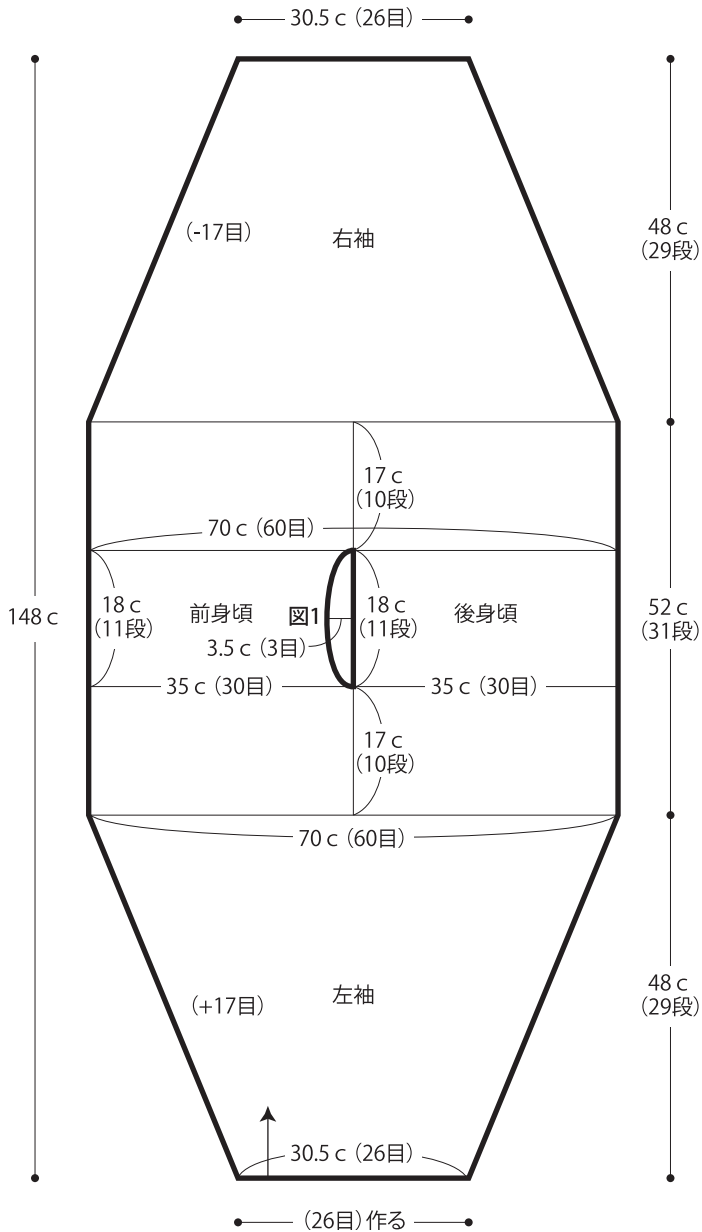
- 用意する毛糸  
345-08/Savon(サボン)/420g  
5-413/純毛中細/160g
- 使用針・用具  
カギ針7ミリ
- 出来上がり寸法  
胸囲104cm ゆき丈74cm(袖を伸ばした状態)  
着丈35cm
- ゲージ(10cm平方)  
長編み 8.5目×6段

## ●編み方ポイント


※すべてサボンと純毛中細の2本どりで編みます。  
身頃・袖・・・鎖の作り目を作り、左袖口より長編みで増目をしながら編みます。続けて身頃を編みます。衿ぐり部分は前後を分けて編みます。減目をしながら右袖を編みます。  
まとめ・・・衿ぐりより目を拾い、長編みで衿を輪に編みます。袖下を鎖とじします。※お好みで袖を曲げます。

★ゲージは編み手により異なります。ゲージが合わない場合は針の号数を替えて編んでください。又はゲージを取り直して編んでください。

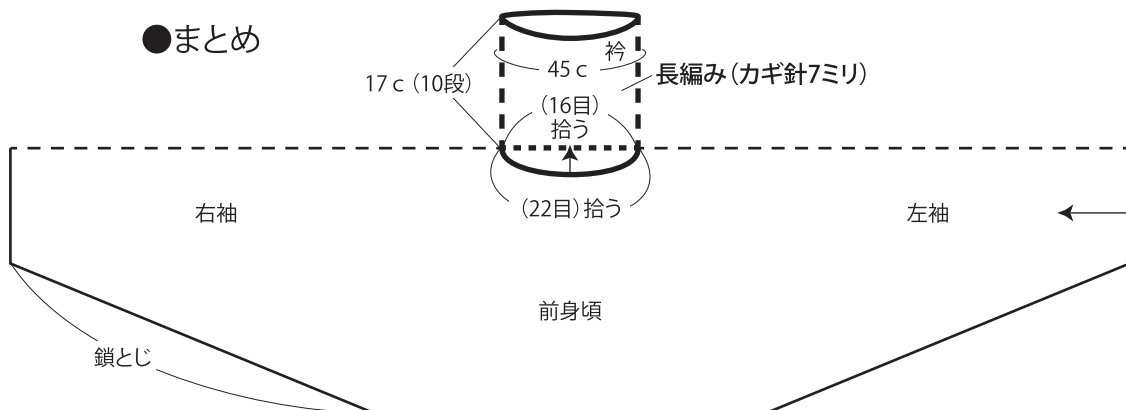
## ●身頃・袖 長編み(カギ針7ミリ)



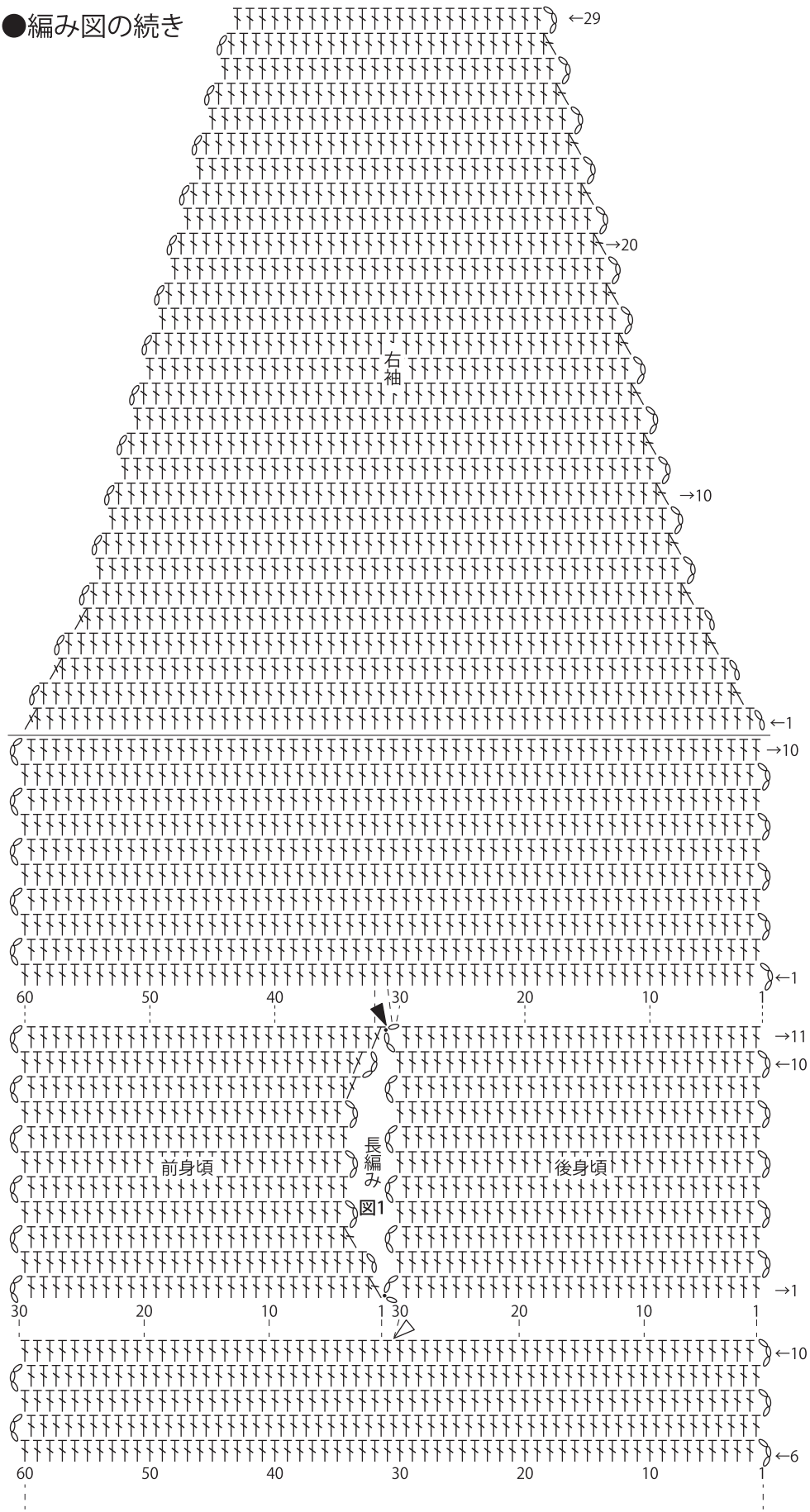
## ●編み図 ※長編みは前段の目と目の間に編む



## ●まとめ



●編み図の続き



△ = 糸をつける  
 ▲ = 糸を切る

●衿 長編み ※前段の目と目の間に編む

