



カラフルセーター

- 用意する毛糸・・・313N-72/ソフトメリノ中細/235g
313N-85/ソフトメリノ中細/40g
Z724-19/MERISILK(メリシルク)/185g

- 使用針・用具(輪の箇所は4本棒針又は輪針)・・・棒針7号・4号
- 出来上がり寸法・・・胸囲100cm ゆき丈74.5cm 着丈55cm
- ゲージ(10cm平方)・・・メリヤス編み 19目×26段

★ゲージは編み手により異なります。ゲージが合わない場合は針の号数を替えて編んでください。又はゲージを取り直して編んでください。

●編み方ポイント

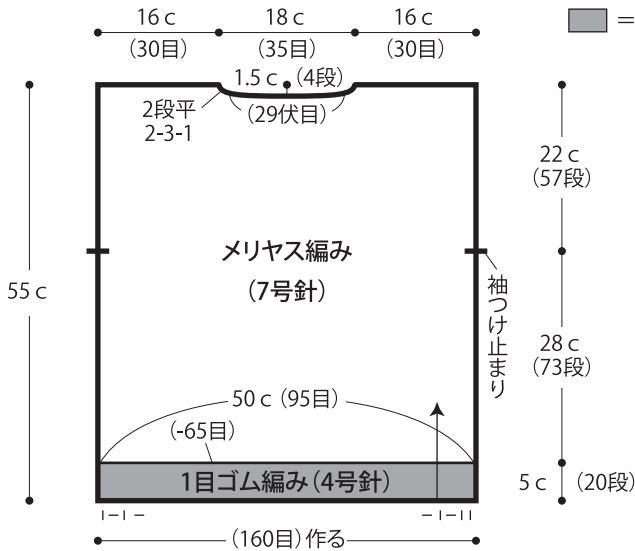
※メリヤス編みのみ、ソフトメリノ中細col.72とメリシルクの2本どりで編みます。

身頃・・・一般的な作り目を作り、1目ゴム編み、メリヤス編みを編みます。

袖・・・身頃と同様に編み始め、増減目をしながらメリヤスで編みます。袖口より目を拾い、1目ゴム編みを編みます。編み終わりは表目は表目、裏目は裏目を編んで伏せ止めをします。

まとめ・・・肩は引き抜きはぎをします。衿ぐりより目を拾い、1目ゴム編みを輪に編みます。編み終わりは袖と同様に編みます。編み終わりを内側に折り、巻きかがります。袖を身頃に引き抜きとじでつけます。脇、袖下をすくいとしめます。袖口の編み終わりを衿と同様に内側に折り、巻きかがります。

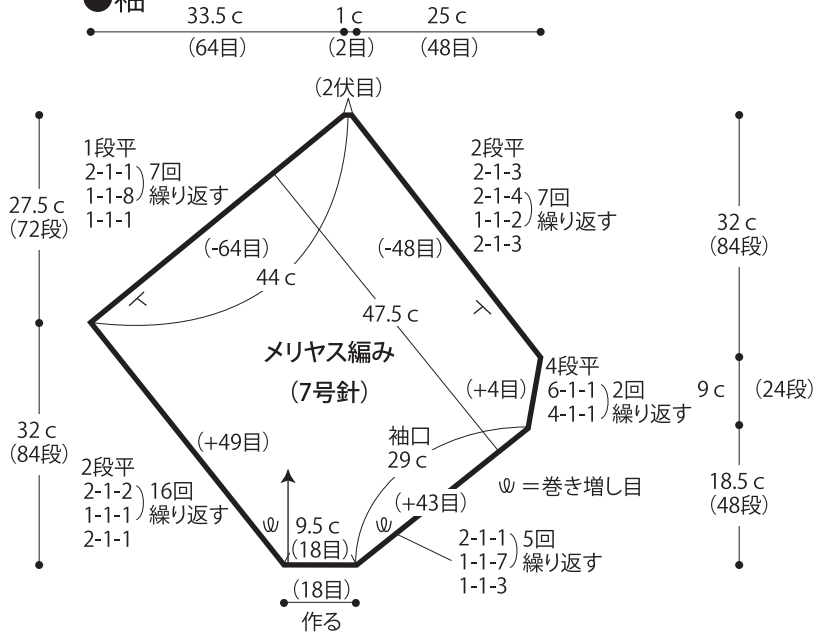
●後身頃



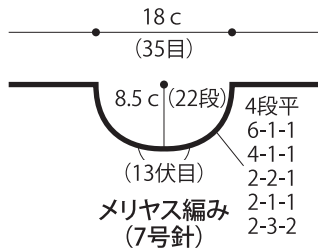
□ = col.72とZ724の2本どり

■ = col.85の1本どり

●袖

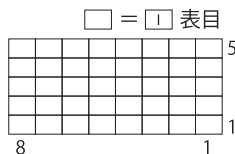


●前衿ぐり

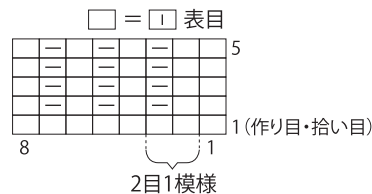


※前身頃は衿ぐり以外、後身頃と同様

●メリヤス編み



●1目ゴム編み



●まとめ

