



Vネックアランセーター

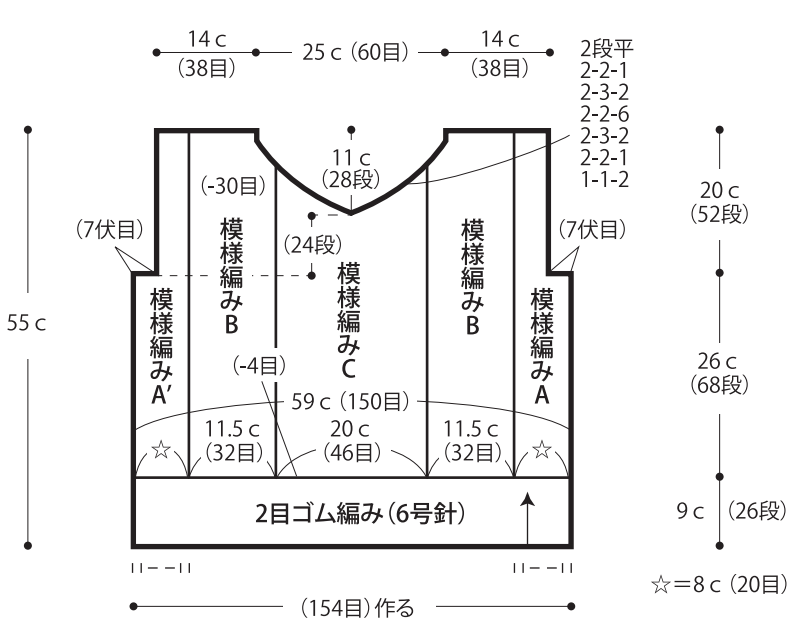
- 用意する毛糸・・・1233-20-12
 / French Merino (フレンチメリノ) 2020 / 590 g
- 使用針・用具・・・棒針8号・6号、縄編み針
- 出来上がり寸法・・・胸囲118 cm 着丈55 cm ゆき丈71.5 cm
- ゲージ(10 cm 平方)・・・模様編みA・A' 25目×26段
 模様編みB 28目×26段
 模様編みC 23目×26段

★ゲージは編み手により異なります。ゲージが合わない場合は針の号数を替えて編んでください。又はゲージを取り直して編んでください。

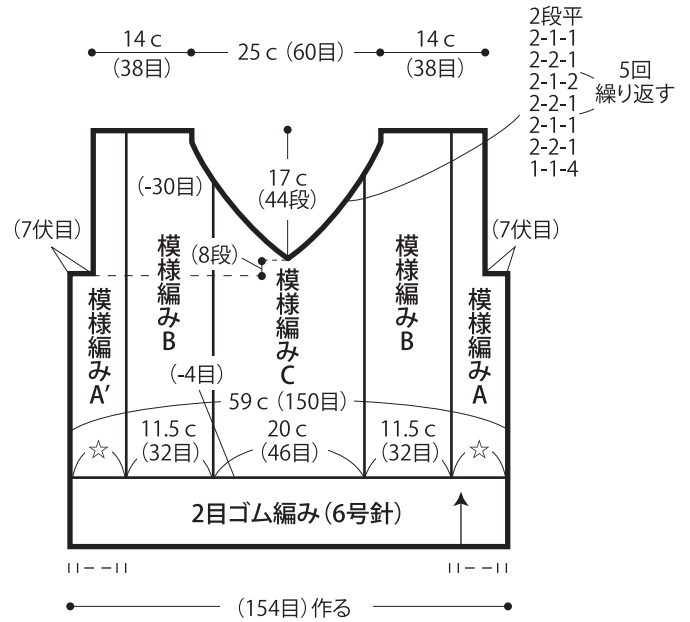
●編み方ポイント

身頃・・・一般的な作り目を作り、2目ゴム編み・模様編みA・A'・B・Cを編みます。
 袖・・・身頃と同様に編み始め、2目ゴム編み・模様編みA・A'・Cを編みます。編み終わりは伏せ止めをします。
 まとめ・・・肩を引き抜きはぎします。衿ぐりから左右別々に目を拾い、1目ゴム編みを編みます。編み終わりは表目は表目、裏目は裏目を編んで伏せ止めをします。V衿先を身頃にとじます。袖を身頃に引き抜きとじつけ、マチ部分は目と段のはぎをします。脇・袖下をすくいとじます。

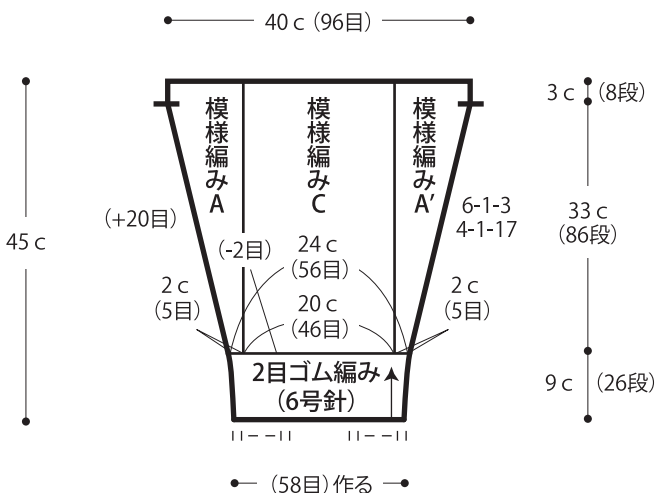
●後身頃 ※2目ゴム編み以外は(8号針)で編む



●前身頃 ※2目ゴム編み以外は(8号針)で編む



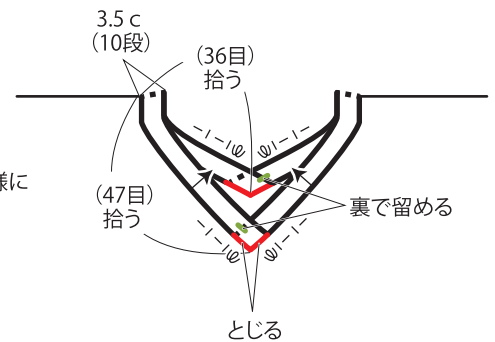
●袖 ※2目ゴム編み以外は(8号針)で編む



●衿

1目ゴム編み(6号針)

※V衿先は図の様に重ねてとじる



●1目ゴム編み

