



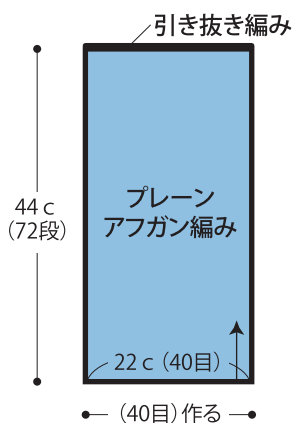
# アフガン編みクッション

- 用意する毛糸・・・1232-09/mite(ミーテ)/45g  
1232-10/mite(ミーテ)/230g
- 使用針・用具・・・アフガン針8号、カギ針7/0号、ヌードクッション45cm角
- 出来上がり寸法・・・45cm角
- ゲージ(10cm平方)・・・プレーンアフガン編み18目×16.5段  
★ゲージは編み手により異なります。ゲージが合わない場合は針の号数を替えて編んでください。又はゲージを取り直して編んでください。

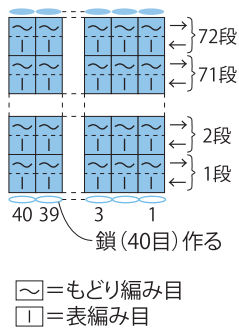
- 編み方ポイント  
裏面・・・左右に分けて編みます。鎖の作り目を作り、プレーンアフガン編みを編みます。編み終わりは引き抜き編みを1段編みます。同じものを2枚編みます。2枚の上下の端をすくいとじします。  
モチーフA~F・・・裏面と同様に編み始め、編み図を参照して指定枚数編みます。編み終わりは引き抜き編みを1段編みます。  
表面・・・配置図を参照してモチーフ同士を中表に合わせて引き抜きとじをします。  
まとめ・・・表面・裏面を外表に合わせて周囲を表面より細編みとじします。裏面よりヌードクッションを入れて、すくいとじします。

■ = col.09 ※モチーフA・B:糸を渡して編む  
■ = col.10 ※モチーフC・D・D':編まない糸は(裏)で横に渡す

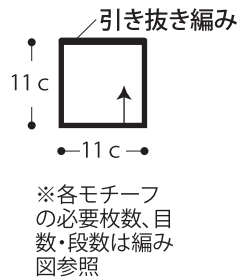
## ●裏面 2枚(アフガン針8号)



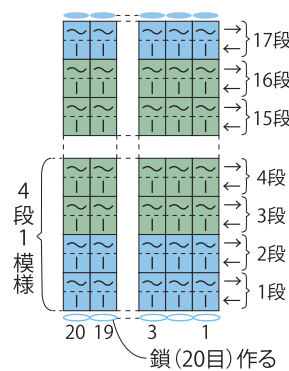
## ●プレーンアフガン編み



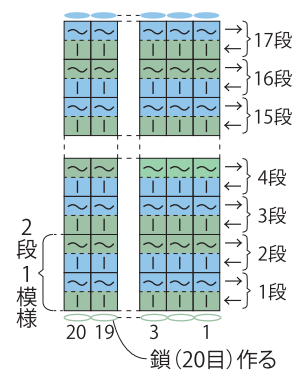
## ●モチーフA~F(アフガン針8号)



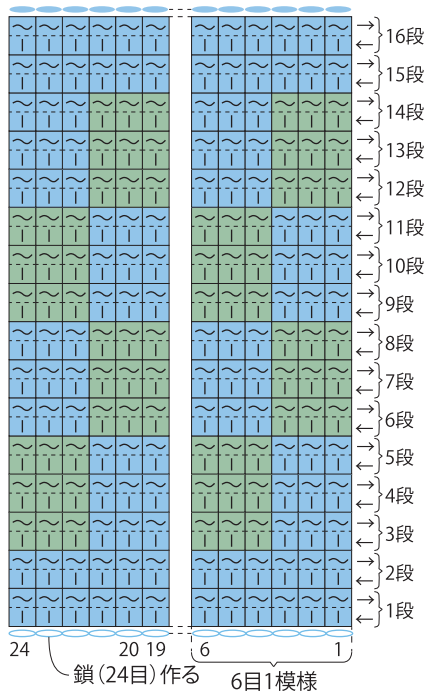
## ●モチーフA 3枚 プレーンアフガン編み縞A



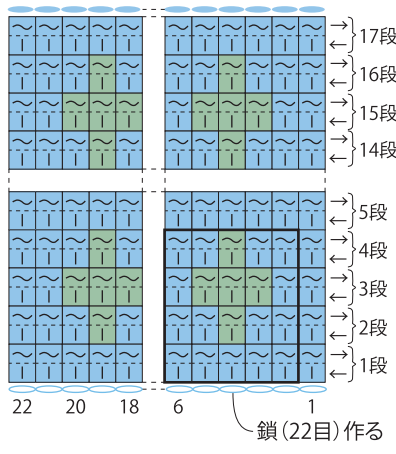
## ●モチーフB 2枚 プレーンアフガン編み縞B



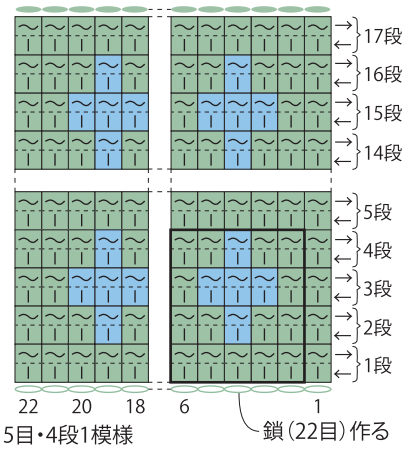
## ●モチーフC 2枚 プレーンアフガン編み込み模様A



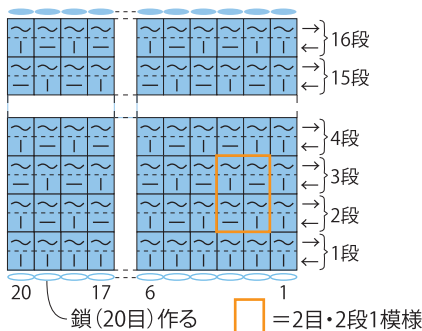
## ●モチーフD 2枚 プレーンアフガン編み込み模様B



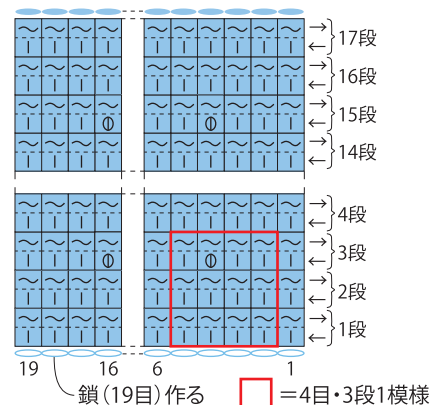
## ●モチーフD' 2枚 プレーンアフガン編み込み模様B



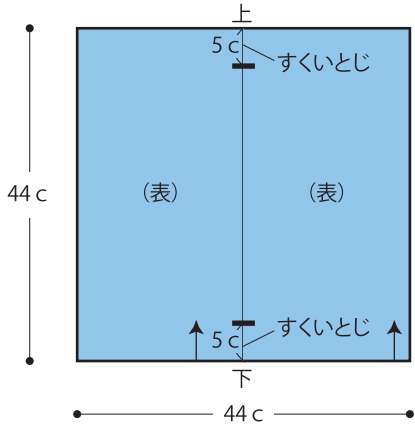
## ●モチーフE 3枚 かのこアフガン編み □ = 裏編み目



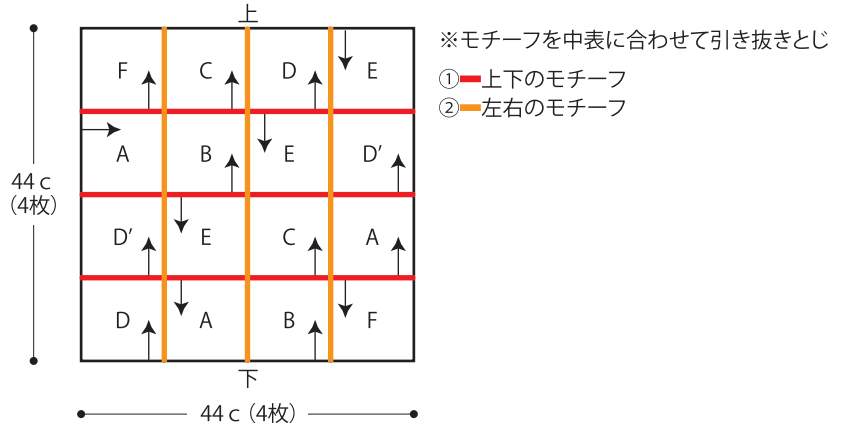
## ●モチーフF 2枚 模様編みC ○ = 3目の玉編み目



●裏面



●表面 モチーフの配置図(裏)



●まとめ (カギ針7/0号)

