



10.フレアプルオーバー

18 ページの作品

●用意する毛糸

【レディース】1254-01/rough(ラフ)/125g
1254-09/rough(ラフ)/245g

【キッズ】1254-01/rough(ラフ)/125g
1254-08/rough(ラフ)/80g

●使用針・用具

カギ針5/0号

●出来上り寸法

【レディース】胸囲90cm ゆき丈35.5cm 着丈51cm

【キッズ】胸囲72cm ゆき丈26cm 着丈36cm

●ゲージ(10cm平方)

長編み 21目×11.5段

模様編みA 22目×13段

模様編みB 26目×12段

●編み方ポイント

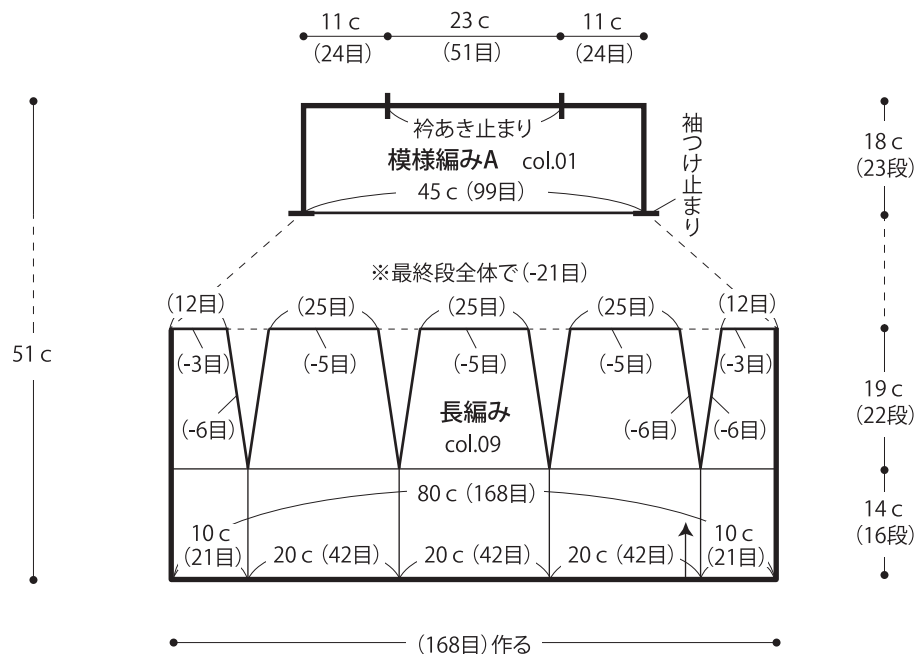
身頃・・・鎖の作り目を作り、長編みを減目しながら編みます。続けて模様編みAを編みます。同じものを2枚編みます。

袖・・・鎖の作り目を作り、模様編みBを編みます。編み図を参照して最終段で減目をします。

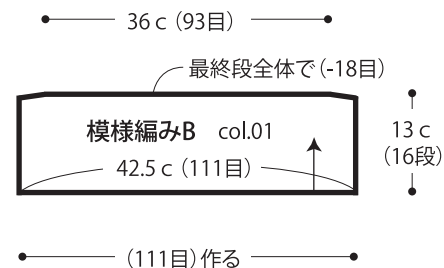
まとめ・・・肩を鎖はぎします。袖を身頃に鎖とじでつけます。脇・袖下を鎖とじします。

【レディース】

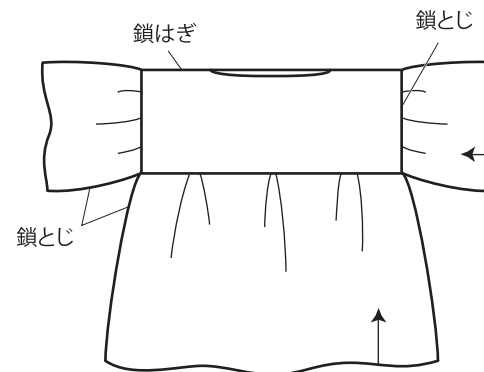
●身頃 2枚 (カギ針5/0号)



●袖 (カギ針5/0号)



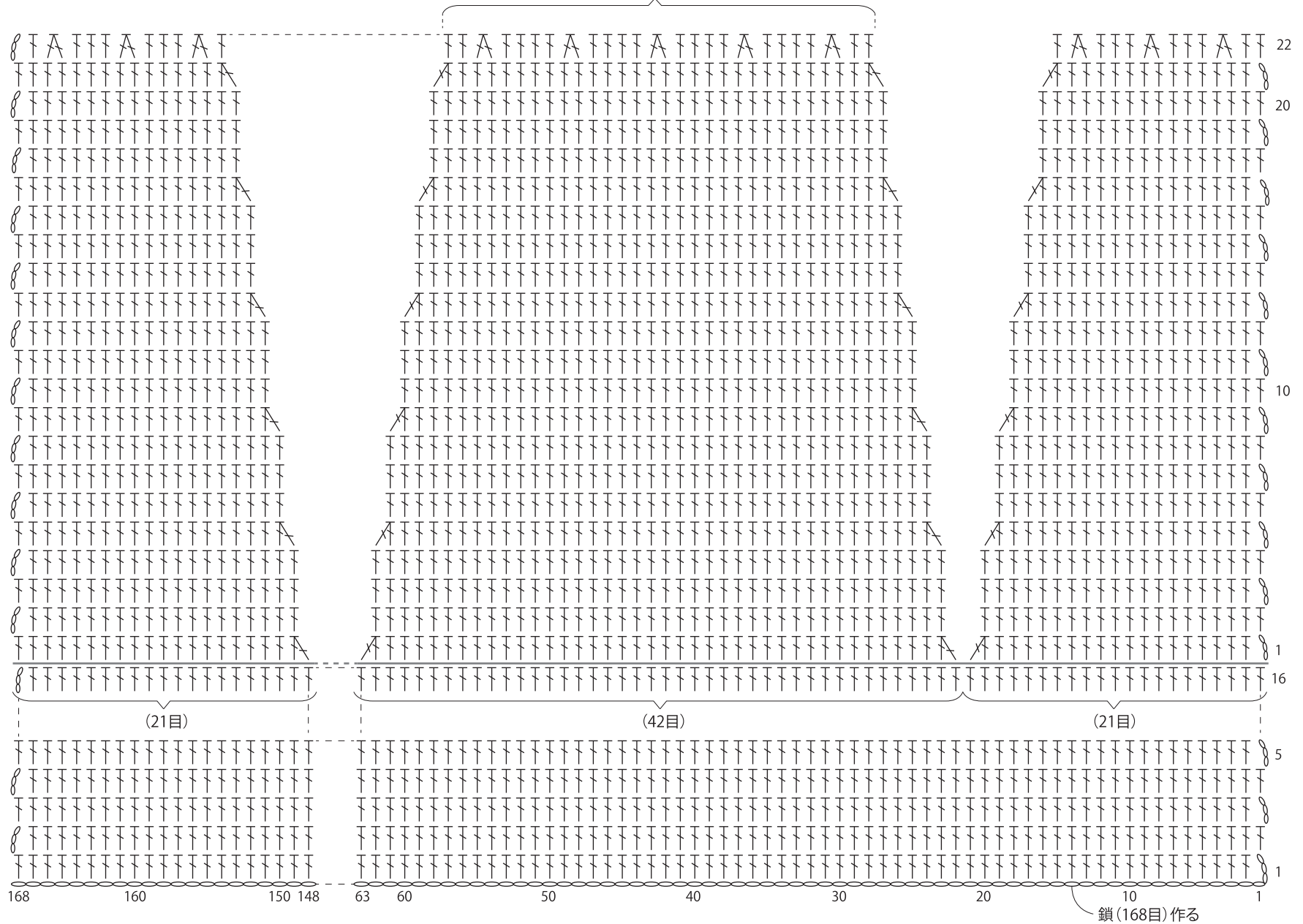
●まとめ



【レディース】

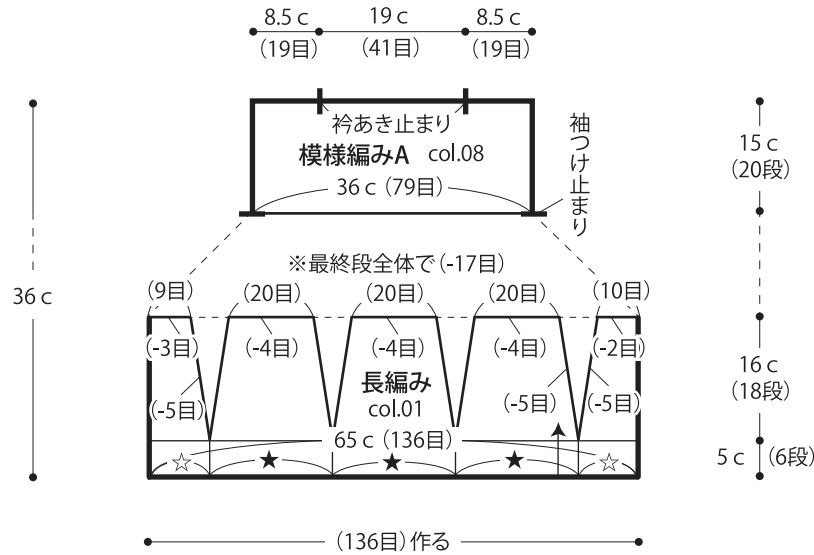
●長編み

3回繰り返す

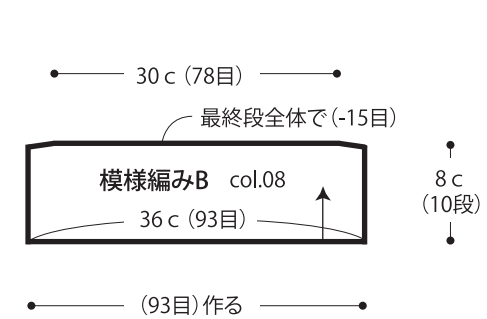


【キッズ】

●身頃 2枚 (カギ針5/0号)

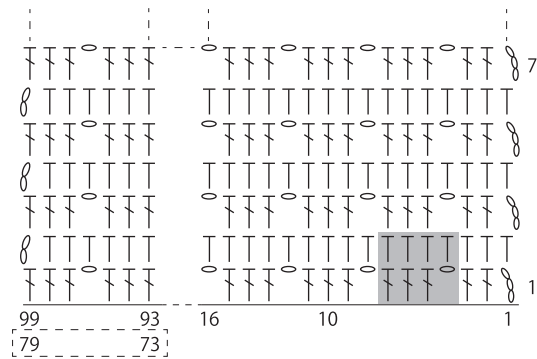


●袖 (カギ針5/0号)



☐ = キッズ (指定の無い箇所はレディース又は共通)

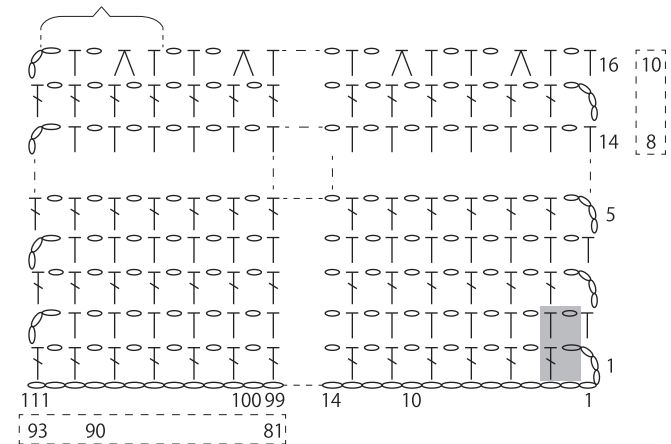
●模様編みA



■ = 4目・2段1模様

●模様編みB

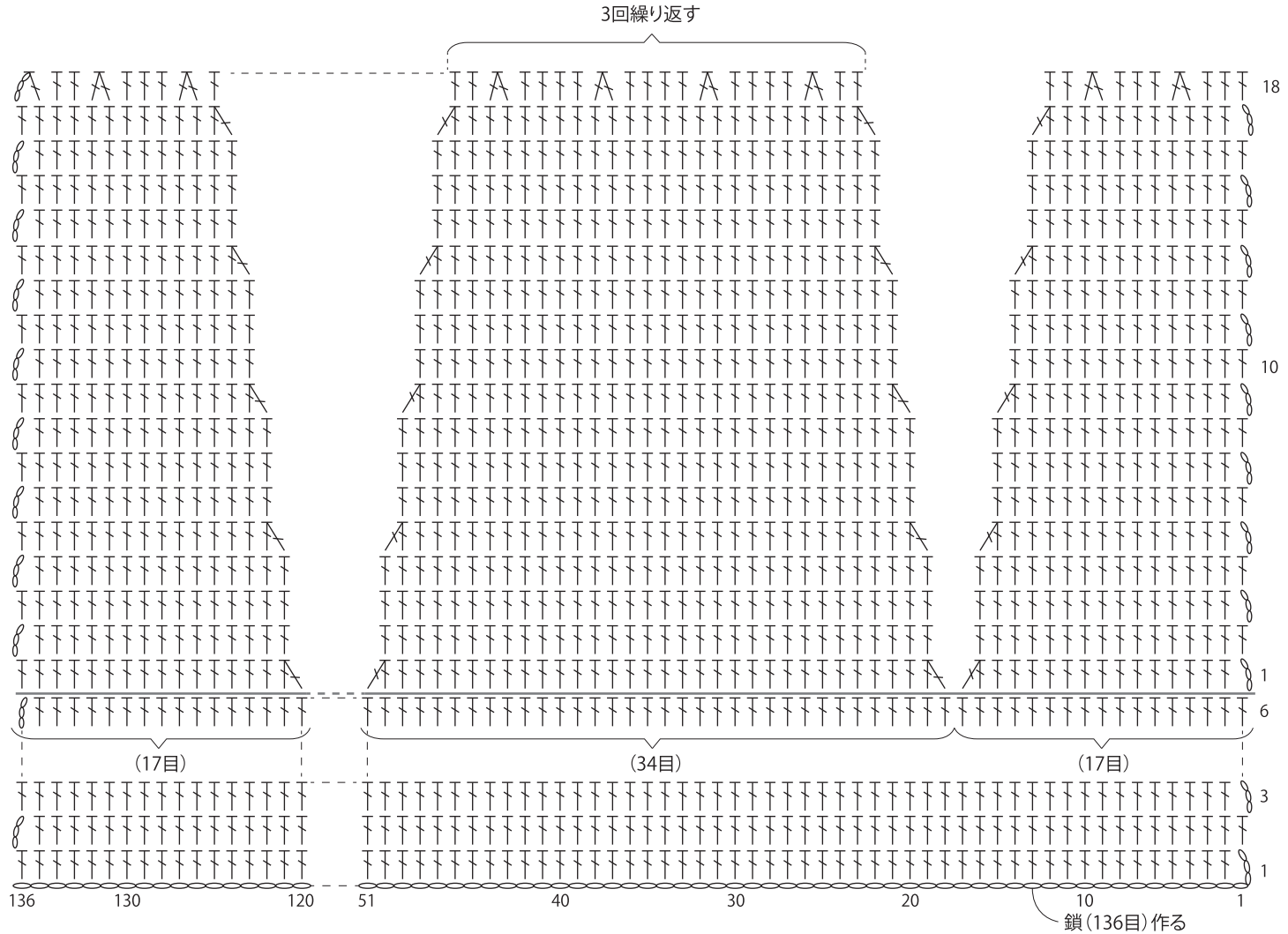
18回 [15回] 繰り返す



■ = 2目・2段1模様

【キッズ】

●長編み



★ゲージは編み手により異なります。ゲージが合わない場合は、針の号数を替えて編んでください。又はゲージを取り直して編んでください。