



01.ボーダーセーター

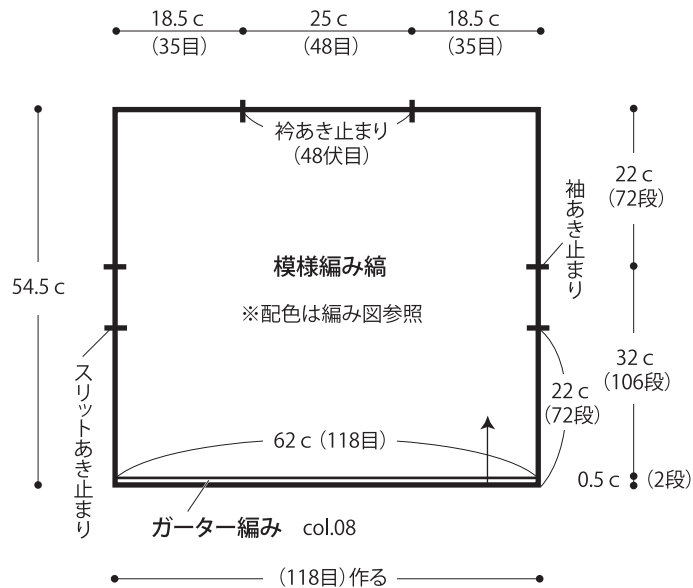
04 ページの作品

- 用意する毛糸
1241-01/ Olivia (オリヴィア) / 235 g
1241-08/ Olivia (オリヴィア) / 165 g
- 使用針・用具
棒針7号、カギ針6/0号
- 出来上り寸法
胸囲124 cm ゆき丈33.5 cm 後着丈54.5 cm
- ゲージ(10 cm 平方)
模様編み縞 19目×33段

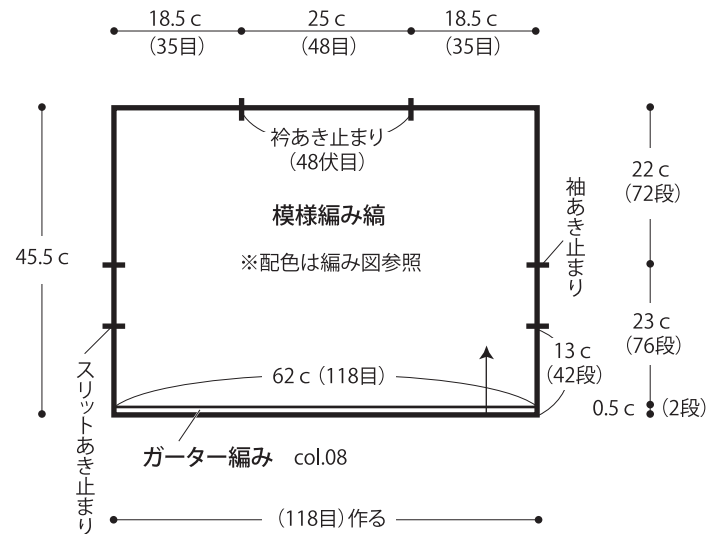
●編み方ポイント

身頃・・・一般的な作り目を作り、ガーター編みと模様編み縞で編みます。
まどめ・・・肩を引き抜きはぎします。スリットあき止まりから袖あき止まりまでをすくいとじします。袖口から目を拾い、長編みを輪に編みます。スリット部分から目を拾い、細編みを編みます。

●後身頃 (7号針)



●前身頃 (7号針)

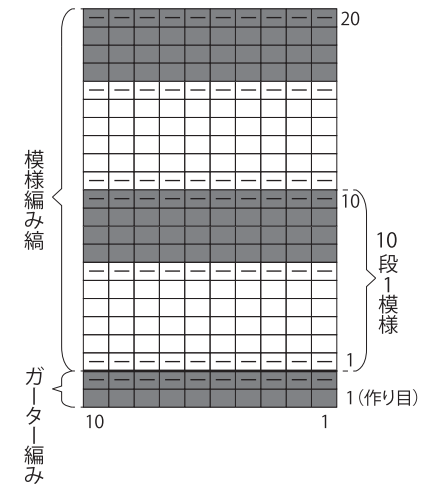


●ガーター編み・模様編み縞

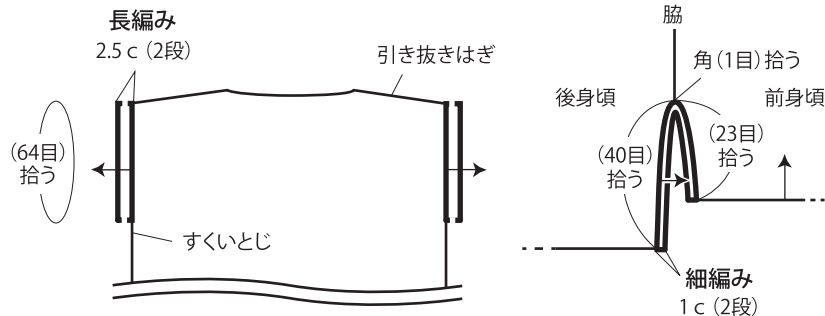
□ = col.01 ■ = col.08

※糸を渡して編む

□ = □ 表目

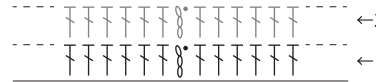


●まどめ (カギ針6/0号) ※配色は編み図参照

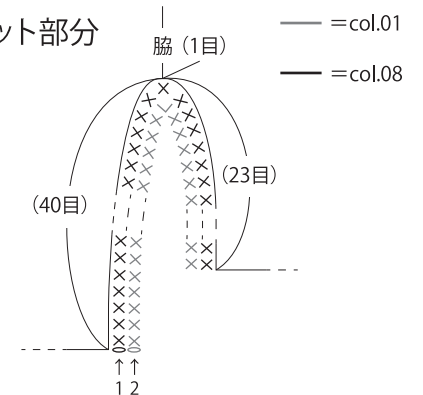


●袖口

— = col.01 — = col.08



●スリット部分



★ゲージは編み手により異なります。ゲージが合わない場合は、針の号数を替えて編んでください。又はゲージを取り直して編んでください。

Copyright © Gosyo Co., Ltd. All Rights Reserved.