

＊ドロップショルダーニット＊



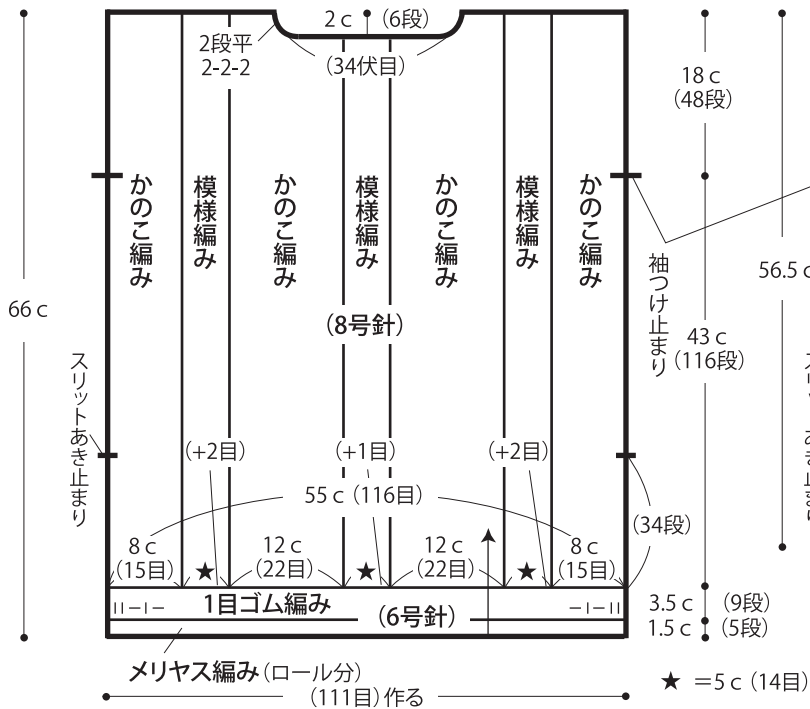
- 用意する毛糸
Z758-102/PIU MERISILK (ピウ メリシルク) / 475 g
- 使用針・用具 (輪の箇所は4本棒針又は輪針)
棒針8号・6号、縄編み針
- 出来上がり寸法
胸囲110 cm ゆき丈72.5 cm 後着丈64.5 cm
※着丈、ゆき丈はロール分含みません
- ゲージ (10 cm 平方)
かのご編み 18目×27段 模様編み 28目×27段
★ゲージは編み手により異なります。ゲージが合わない場合はの号数を替えて編んでください。又はゲージを取り直して編んでください。

●編み方ポイント

身頃・袖・・・一般的な作り目を作り、メリヤス編み、1目ゴム編み、かのご編み、模様編みで編みます。袖の編み終わりは伏せ止めをします。
まとめ・・・肩を引き抜きはぎします。袖を身頃に引き抜きとじてつけます。脇はスリットあき止まりよりすくいとじします。袖下をすくいとじします。衿ぐりより目を拾い、1目ゴム編み、メリヤス編みを輪に編みます。編み終わりは伏せ止めをします。

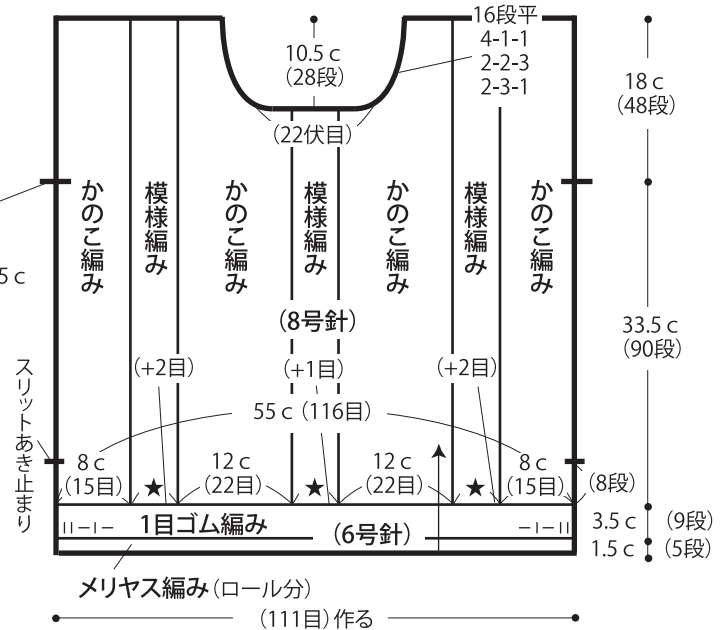
●後身頃

← 17.5 c (37目) → ● 20 c (42目) → ● 17.5 c (37目) →



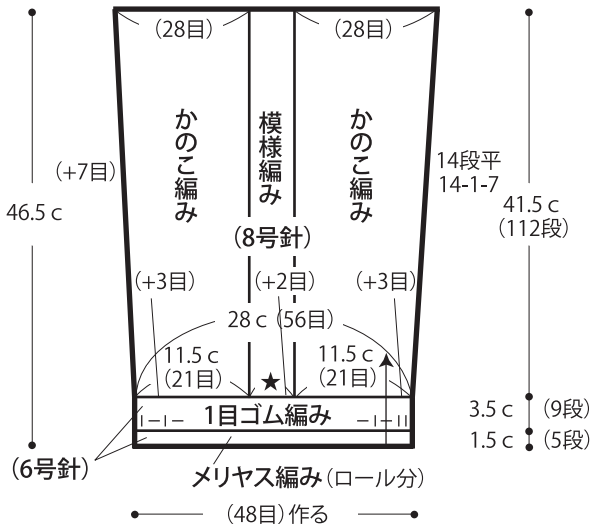
●前身頃

← 17.5 c (37目) → ● 20 c (42目) → ● 17.5 c (37目) →

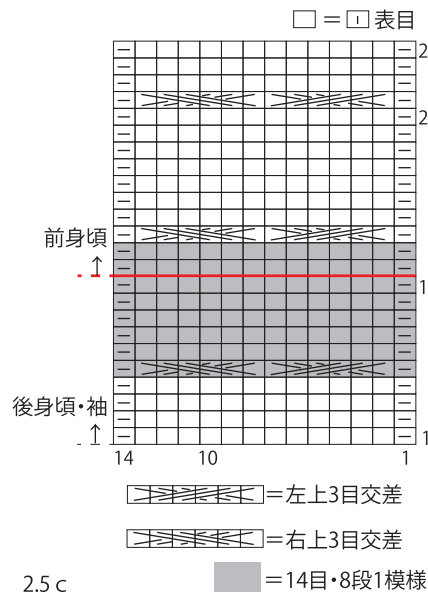


●袖

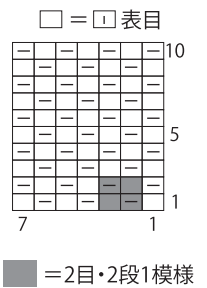
● 36 c (70目) ●



●模様編み



●かのご編み



●まとめ

