

# 半袖セーター



## ●用意する毛糸

370-01・17 / graceful linen (グレイスフルリネン) 極細 / 各115g

## ●使用針・用具

カギ針3/0号

## ●出来上り寸法

胸囲94cm 背肩幅39.5cm 着丈53cm 袖丈20cm

## ●ゲージ(10cm平方)

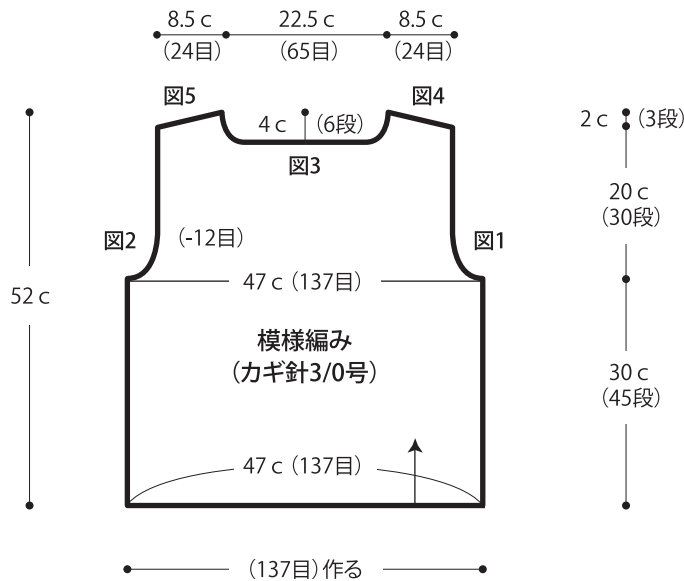
模様編み 29目×15段

## ●編み方ポイント

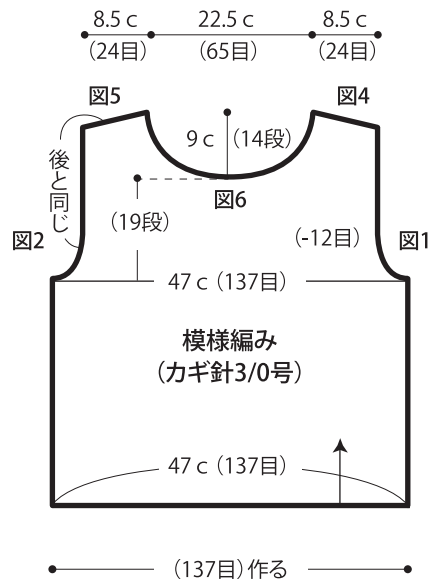
※色番01と17の2本どりで編みます。  
身頃・袖・・・鎖の作り目を作り、模様編みで編みます。  
まとめ・・・肩は鎖はぎをします。脇・袖下は鎖とじをします。袖を身頃に引き抜きの鎖とじで付けます。衿ぐり・裾・袖口より目を拾い、縁編みを輪に編みます。

★ゲージは編み手により異なります。ゲージが合わない場合は針の号数を替えて編んでください。又はゲージを取り直して編んでください。

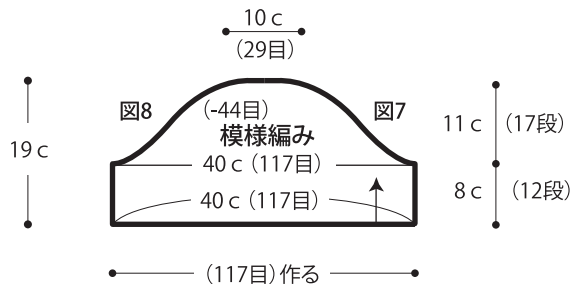
## ●後身頃



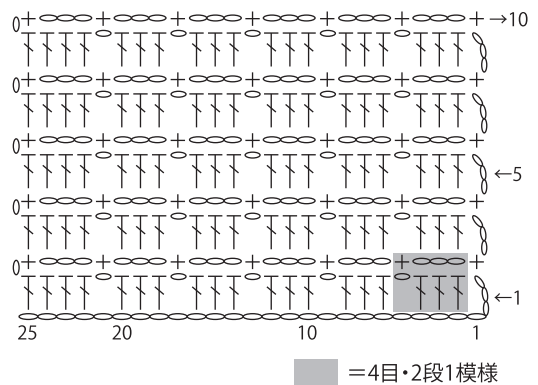
## ●前身頃



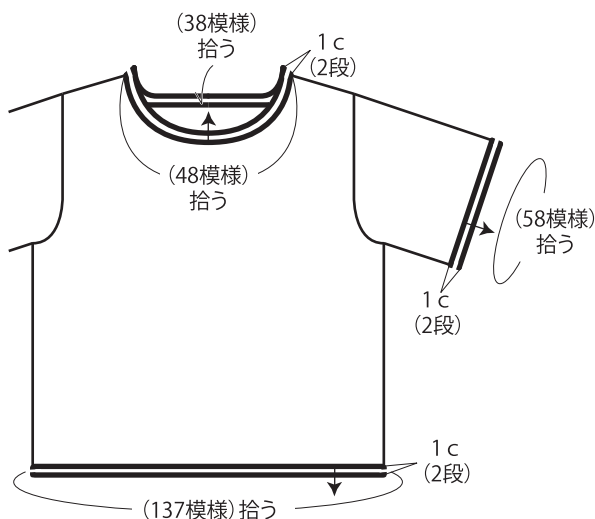
## ●袖 (カギ針3/0号)



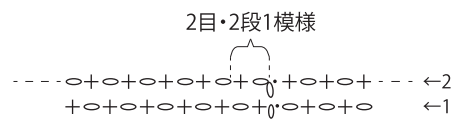
## ●模様編み



## ●縁編み (カギ針3/0号)



## ●縁編み



●後身頃

◁=糸をつける   ◀=糸を渡す

図5

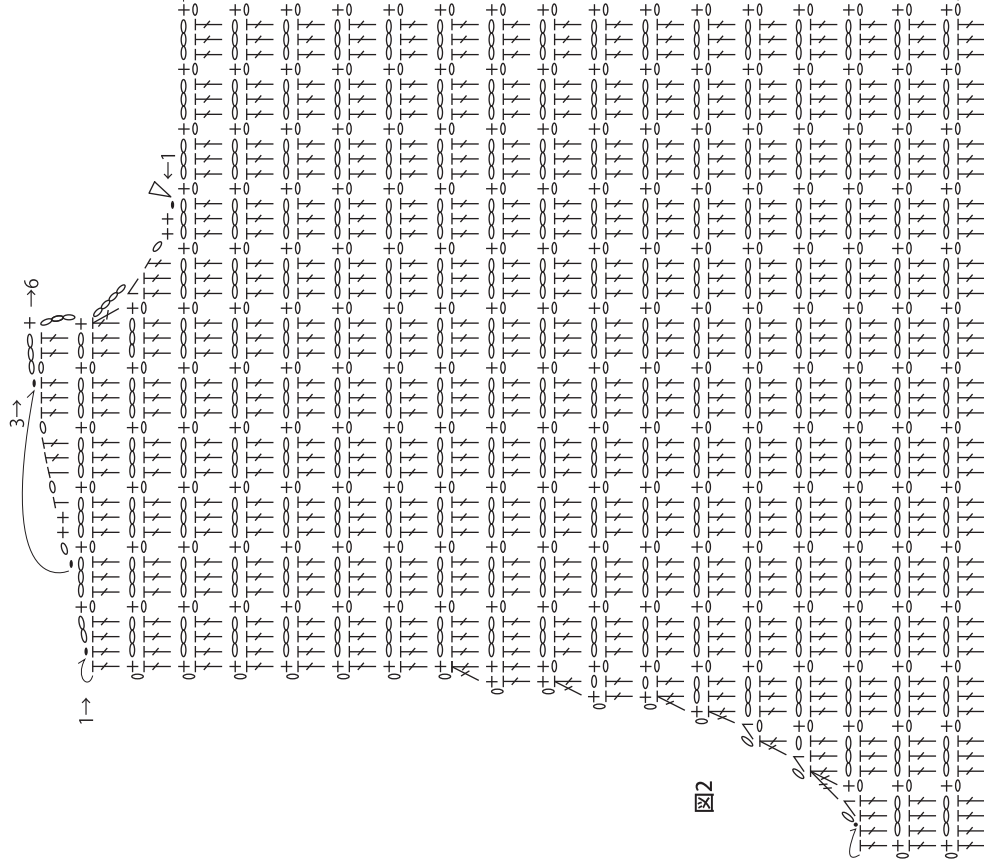


図4

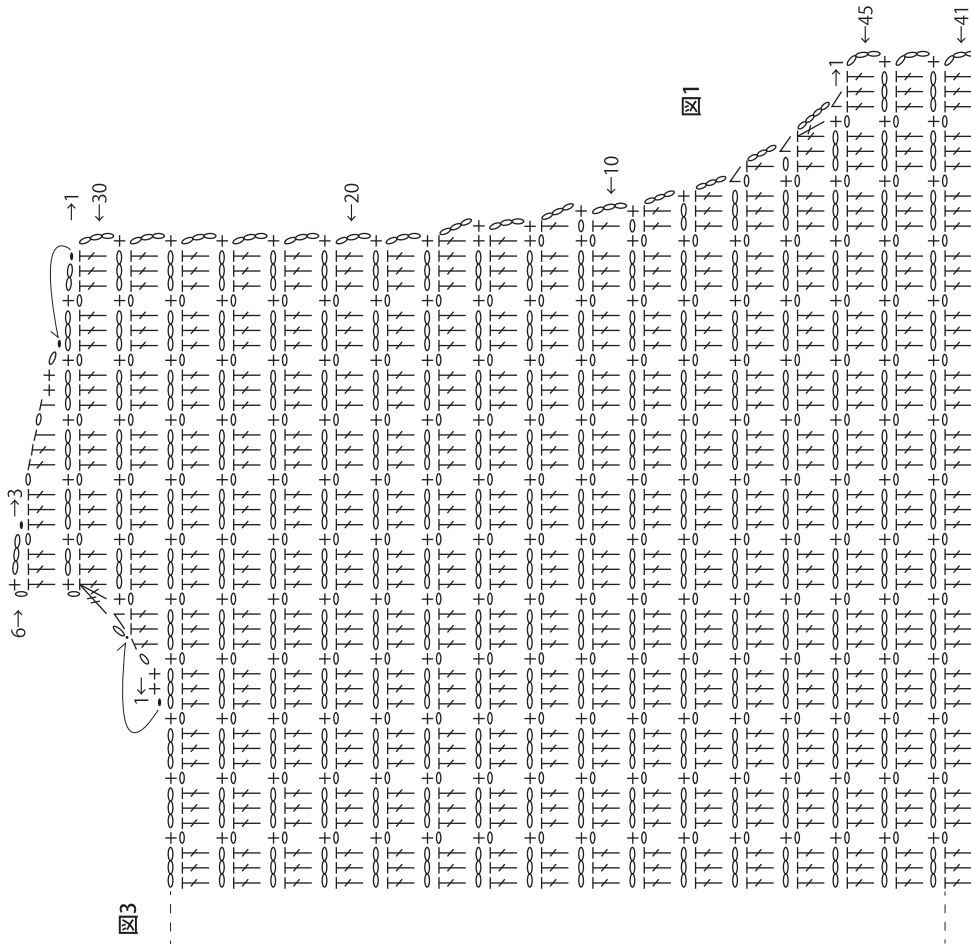
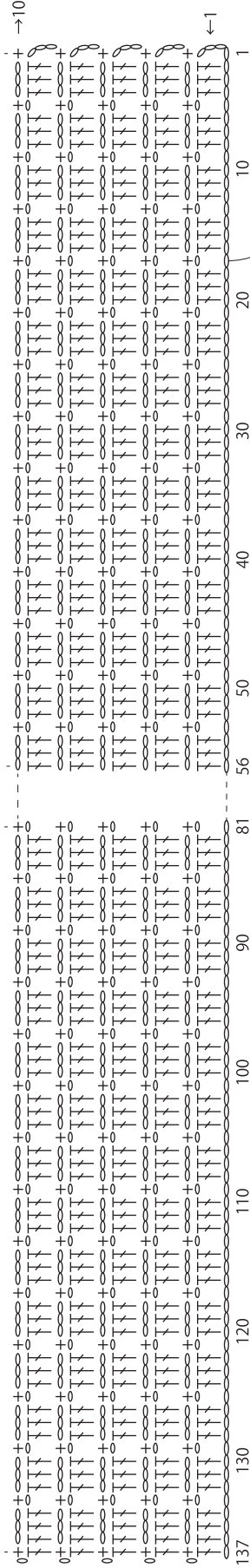


図2

図1



鎖(137目)作る

137 130 120 110 100 90 81 56 50 40 30 20 10 1

