



06-2.ロングスカート

●用意する毛糸

1257-01/Caro(カーロ)/115g 1257-03/Caro(カーロ)/290g
 1257-06/Caro(カーロ)/30g 1257-09/Caro(カーロ)/75g

●使用針・用具

カギ針3/0号、平ゴム25mm幅 長さ66cm

●出来上り寸法

胴囲92cm 丈80.5cm(ベルトを含む)

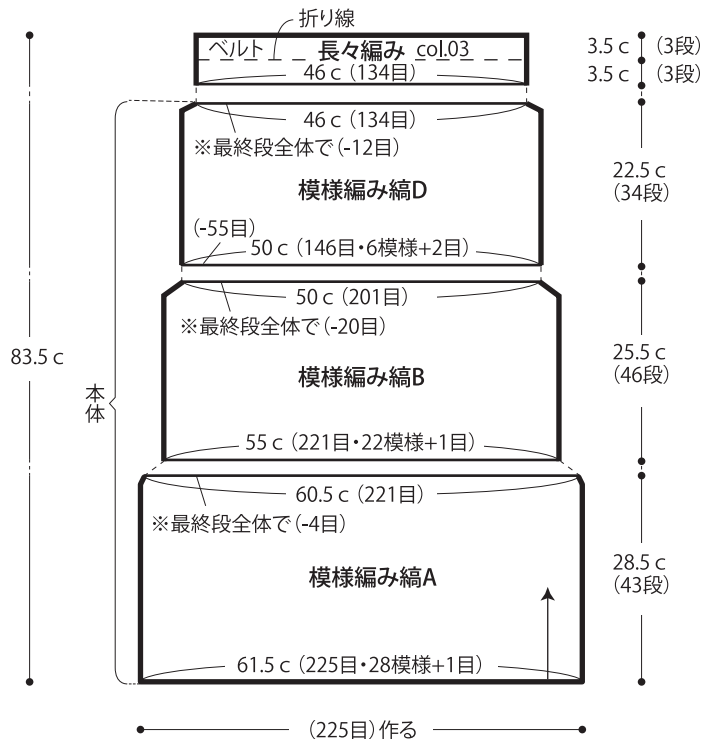
●ゲージ(10cm平方)

模様編み縞A 36.5目×15段 模様編み縞B 40目×18段
 模様編み縞D 29目×15段 長々編み 29目×8.5段

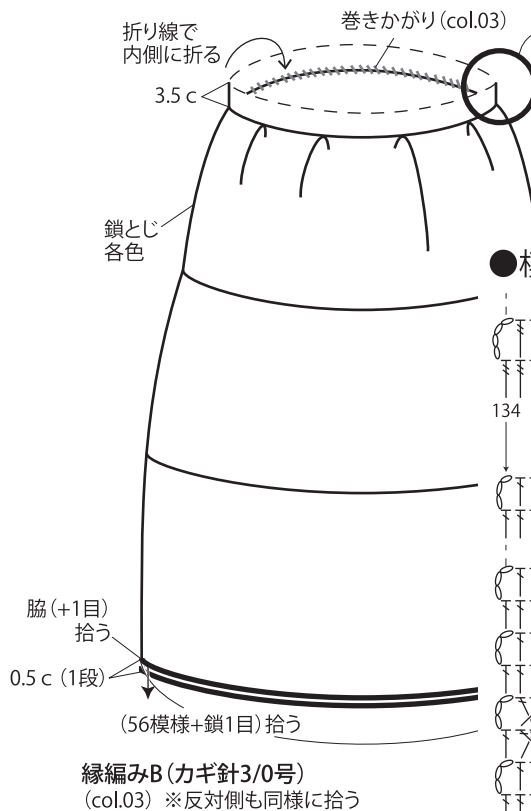
●編み方ポイント

本体・ベルト・・・鎖の作り目を作り、配色図を参照して、模様編み縞A、Bを編みます。一度糸を切り、表側より模様編み縞Dを編みます。続けてベルトを長々編みで編みます。同じものを2枚編みます。
 まとめ・・・脇を鎖としします。長々編みの折り線で内側に折り、ゴム通し口以外を巻きかがります。平ゴムを通し、端を重ねて縫います。ゴム通し口を巻きかがります。作り目より目を拾い縁編みBを輪に編みます。
 ※色ごとに糸を切って編みます。

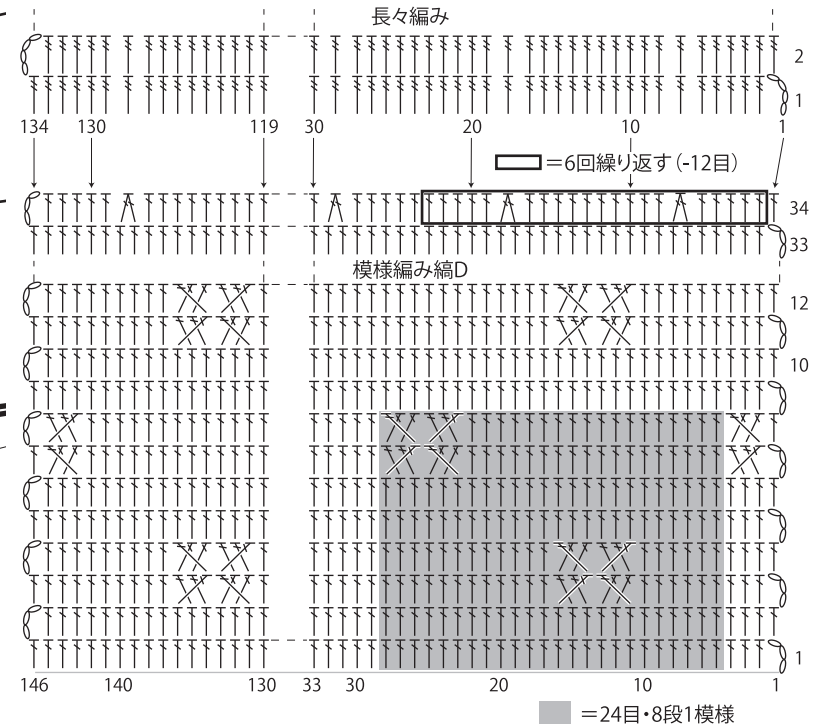
●本体・ベルト(カギ針3/0号) 2枚



●まとめ



●模様編み縞D・長々編み



- = 長編み1目左上・2目の交差
- = 長編み1目右上・2目の交差
- = 長々編み目

長編み1目左(右)上・2目の交差は長編み1目左(右)上・3目の交差の編み方動画を参考にしてください。



★ゲージは編み手により異なります。ゲージが合わない場合は、針の号数を替えて編んでください。又はゲージを取り直して編んでください。

