

02.ネックから編むセーター




- 用意する毛糸
351-19/ orgabits One (オーガビッツワン) / 210g
- 使用針・用具 (輪の箇所は4本棒針又は輪針)
棒針4号・3号・2号
- 出来上り寸法
胸囲92cm 後着丈49cm
- ゲージ(10cm平方)
模様編み 24目×37.5段
メリヤス編み 26.5目×36.5段

●編み方ポイント

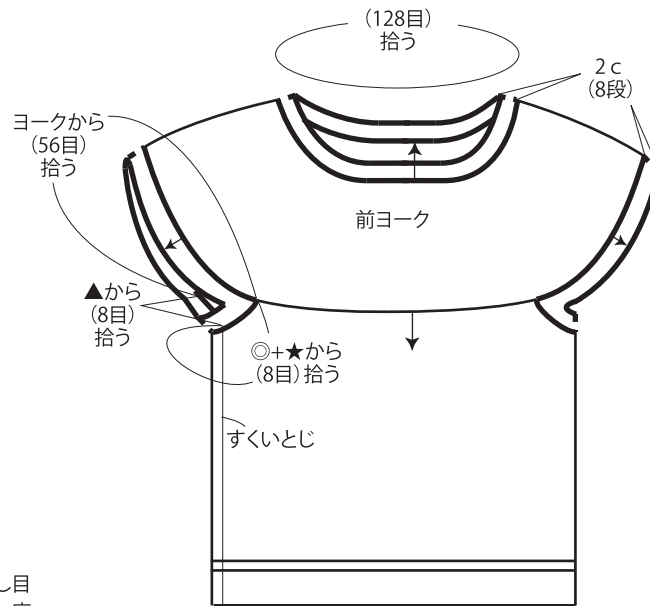
ヨーク…一般的な作り目を作り、模様編みを分散増し目で輪に編みます。
 身頃…ヨークから目を拾い、両側に巻き増し目でマチ分を増やして、メリヤス編み、ガーター編み、2目ゴム編みで編みます。編み終わりは、表目は表目、裏目は裏目を編んで伏せ止めをします。
 まとめ…脇をすくいとじします。袖口はヨーク・マチから目を拾い、2目ゴム編みを輪に編みます。衿ぐりより目を拾い、2目ゴム編みを輪に編みます。袖口と衿ぐりの編み終わりは身頃と同様に編みます。

●模様編み



●まとめ

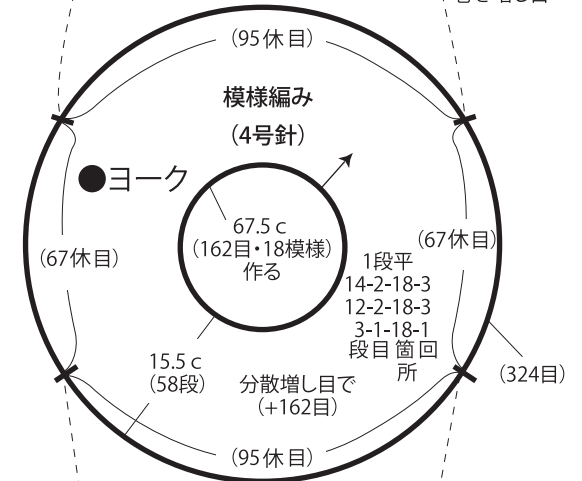
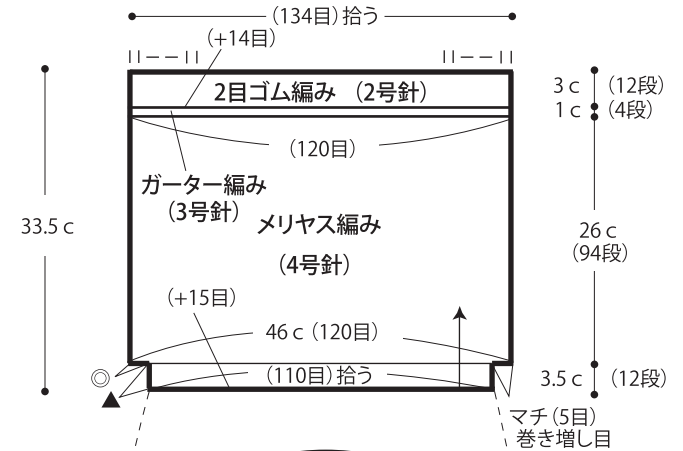
2目ゴム編み(2号針)



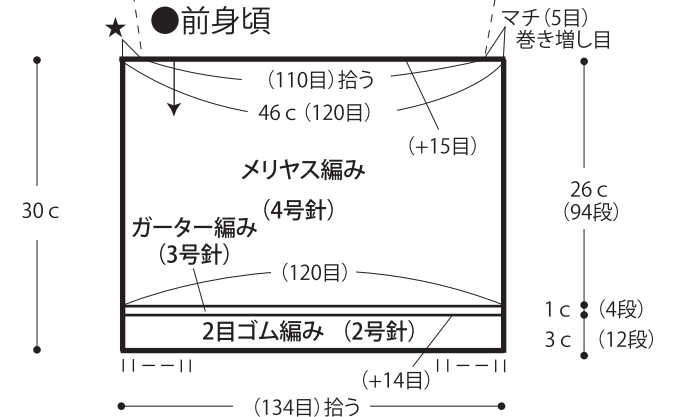
中上3目一度の編み方は動画でご覧いただけます。




●後身頃



●前身頃



●ヨーク



★ゲージは編み手により異なります。ゲージが合わない場合は、針の号数を替えて編んでください。又はゲージを取り直して編んでください。