



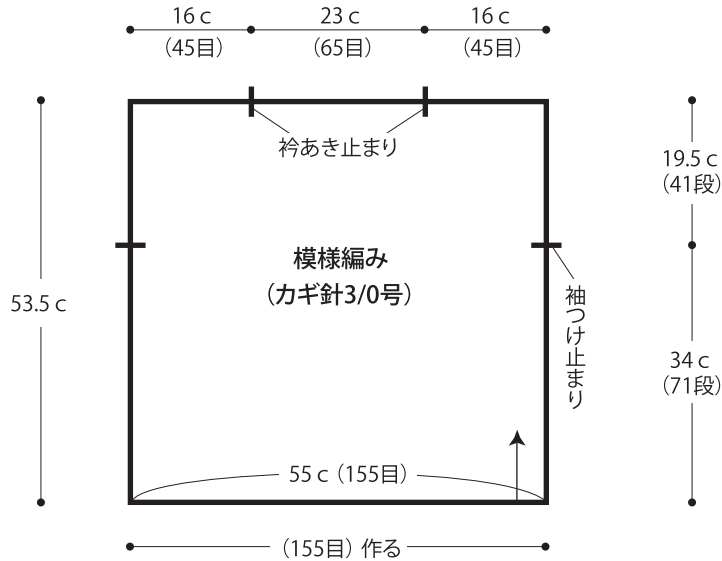
01.フリル袖のカラフルセーター

- 用意する毛糸
178B-5/さわやかコットン40/85g
178B-10/さわやかコットン40/85g
178B-20/さわやかコットン40/120g
178B-24/さわやかコットン40/175g
- 使用針・用具
カギ針3/0号・4/0号
- 出来上り寸法
胸囲110cm 着丈54cm ゆき丈37cm

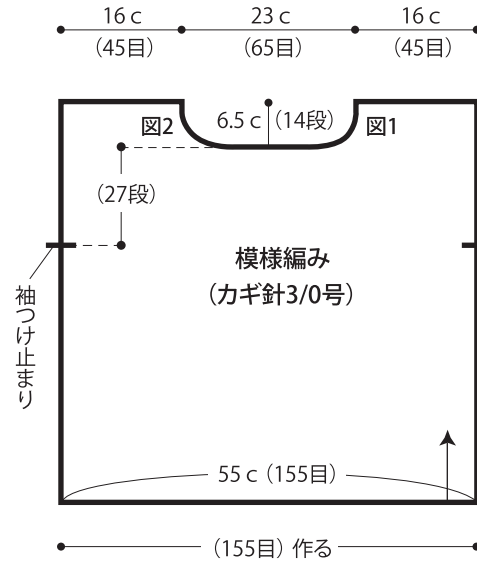
- ゲージ(10cm平方)
模様編み 28目×21段
長編み(カギ針3/0号) 28目×14段

●編み方ポイント
身頃・・・鎖の作り目を作り、色を替えながら模様編みで編みます。
フリル袖・・・身頃と同様に編み始め、模様編み・長編みで編みます。カギ針を4/0号に替えて作り目から目を拾い、長編みを編みます。
まとめ・・・肩を鎖はぎし、フリル袖を引き抜きとじでつけます。袖下と脇を鎖とじします。衿ぐり・裾から目を拾い、細編みで輪に編みます。

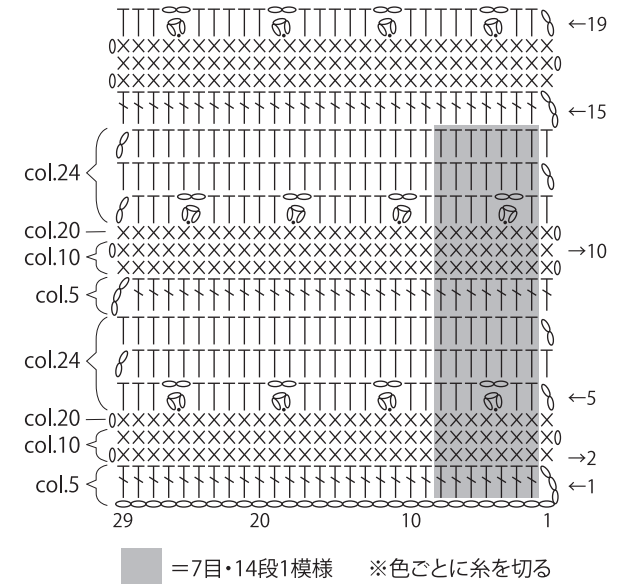
●後身頃



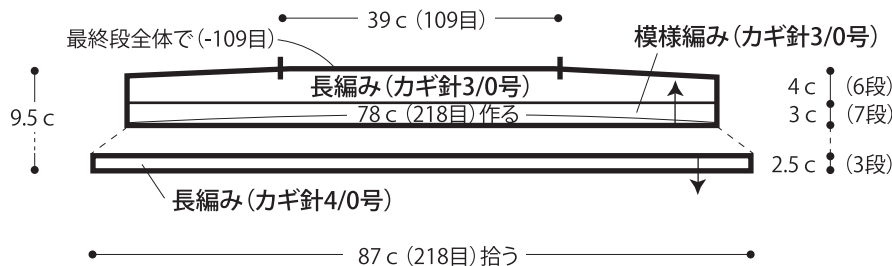
●前身頃



●模様編み

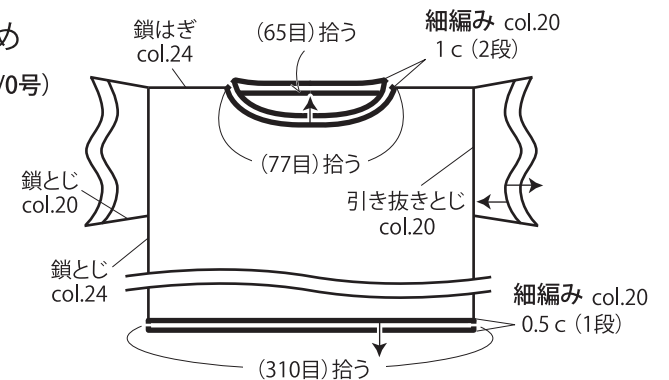


●フリル袖

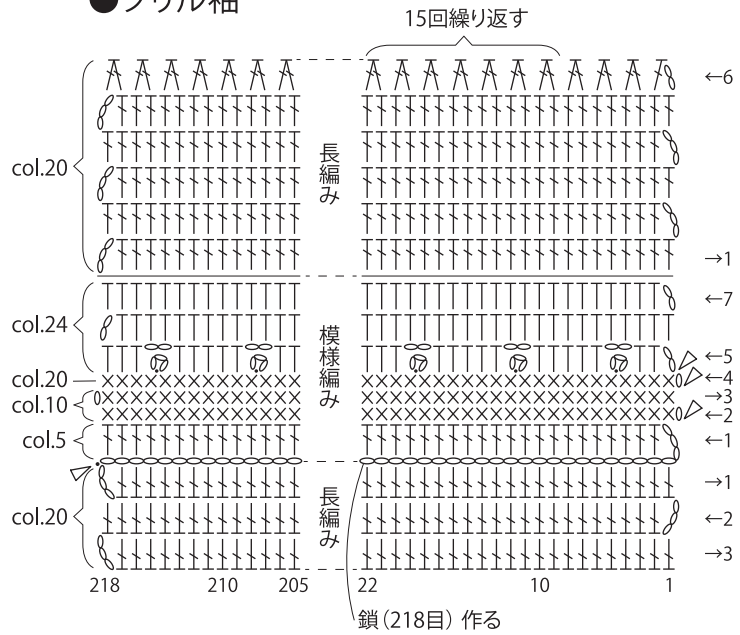


●まとめ

(カギ針3/0号)

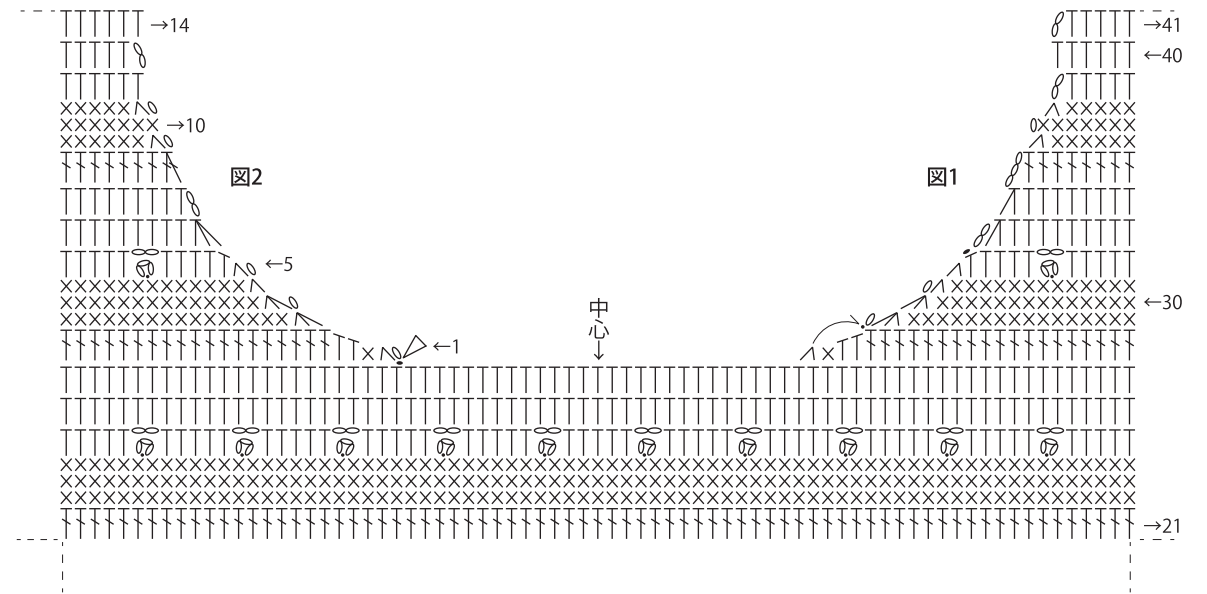


●フリル袖



●前身頃

◁ =糸をつける ↶ =糸を渡す



★ゲージは編み手により異なります。ゲージが合わない場合は、針の号数を替えて編んでください。又はゲージを取り直して編んでください。