

ショルダーバッグ

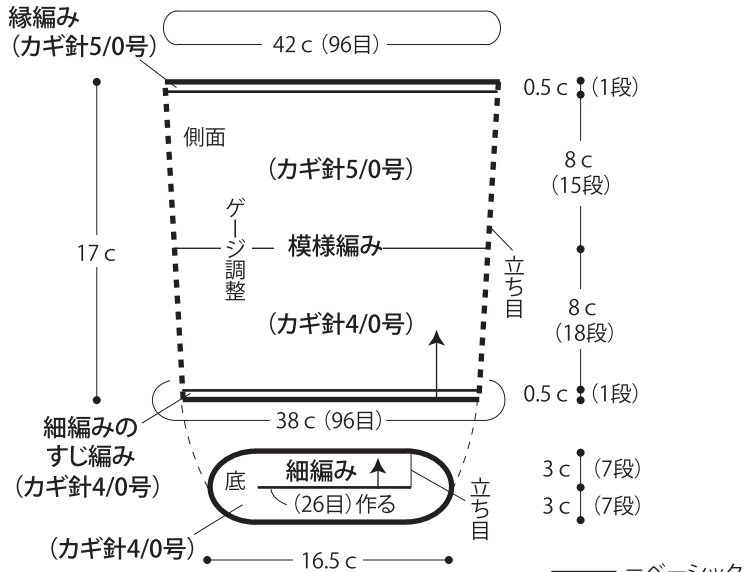


- 用意する毛糸
FG756-35/ベーシックコットン カラーズ/80g
1290-10・13・24/Dario(ダリオ)/少量
1290-18/Dario(ダリオ)/5g
- 使用針・用具
カギ針4/0号・5/0号
マグネットホック(縫い付けタイプ)12mm 1組
ショルダーチェーン110cm 1本
- 出来上がり寸法
入れ口42cm 深さ17cm
- ゲージ(10cm平方)
細編み 25目×23段
模様編み(4/0号) 25目×22.5段
模様編み(5/0号) 23目×19段

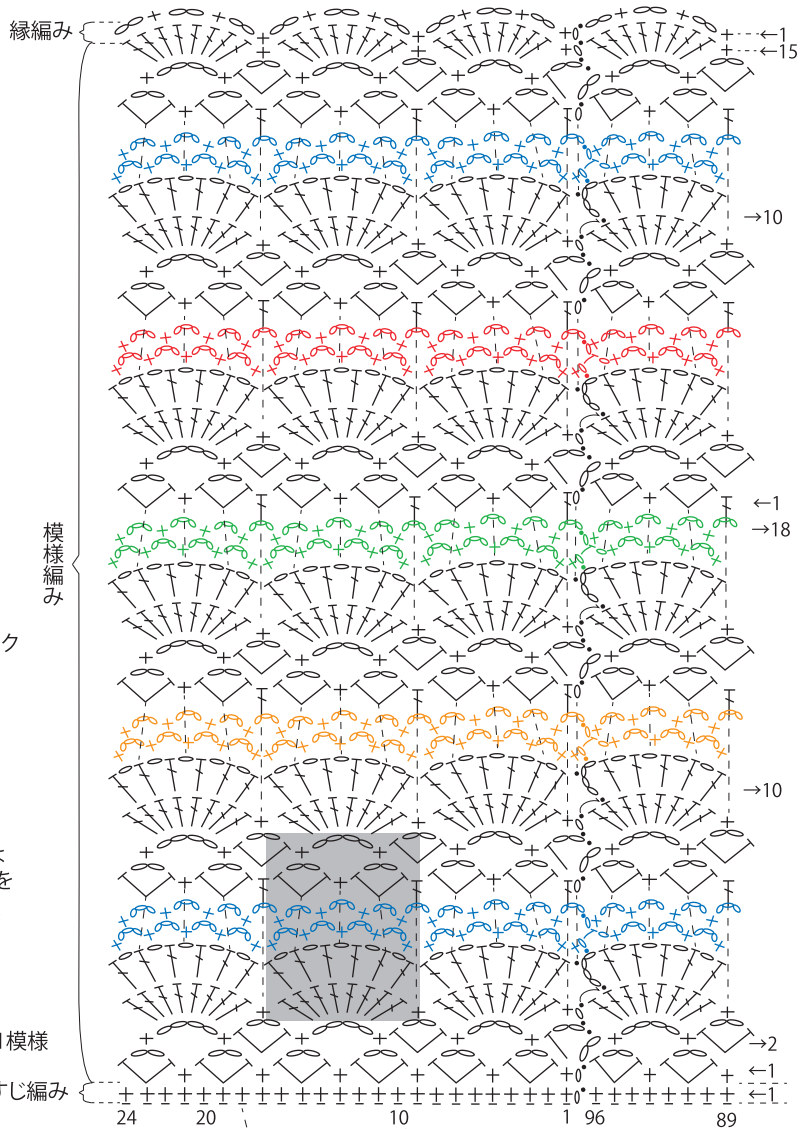
●編み方ポイント

※ダリオのみ同色の2本どりで編みます。
底・・・鎖の作り目を作り、増し目をしながら細編みを輪に編みます。
側面・・・底より目を拾い、細編みのすじ編みを輪に編み、模様編みをゲージ調整しながら輪の往復編みで編みます。縁編みを輪に編みます。
まとめ・・・入れ口の内側にマグネットホックを縫いつけ、チェーンをつけます。
★ゲージは編み手により異なります。ゲージが合わない場合は針の号数を替えて編んでください。又はゲージを取り直して編んでください。

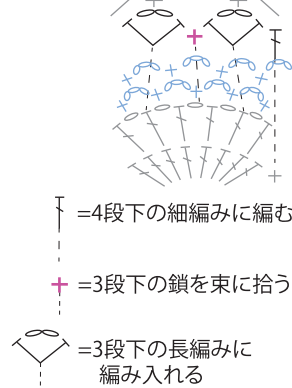
●底・側面



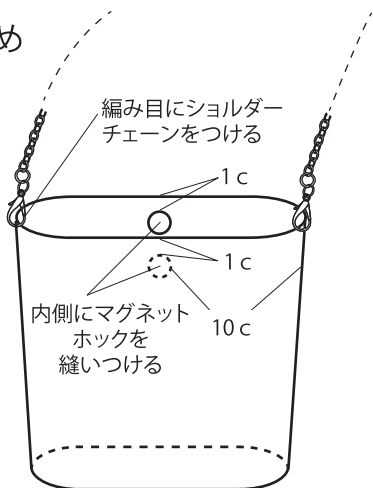
●側面



模様編み



●まとめ



●底

