

# ✿ グリッド&ボッブルセーター ✿

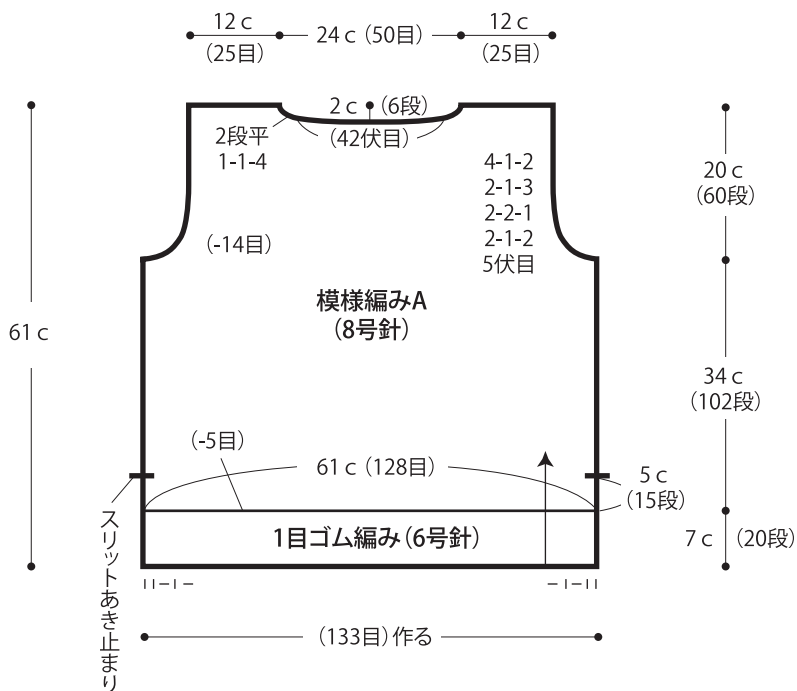


- 用意する毛糸  
1213-07/Nuage(ニュアージュ)/675g
  - 使用針・用具(輪の箇所は4本棒針又は輪針)  
棒針8号・6号、縄編み針
  - 出来上がり寸法  
胸囲122cm 背肩幅48cm 着丈61cm 袖丈47cm
  - ゲージ(10cm平方)  
模様編みA・B 21目×30段
- ★ゲージは編み手により異なります。ゲージが合わない場合は針の号数を替えて編んでください。又はゲージを取り直して編んでください。

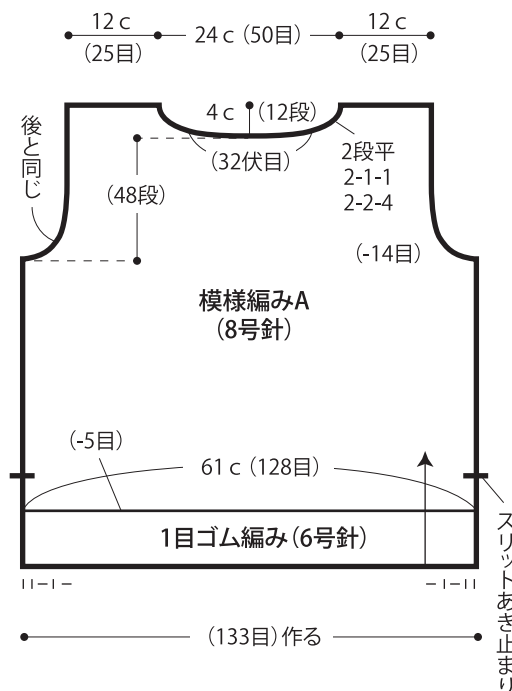
## ●編み方ポイント

身頃・・・一般的な作り目を作り、1目ゴム編み・模様編みAを編みます。  
 袖・・・身頃と同様に編み始め、模様編みA・模様編みBを編みます。作り目より目を拾い、1目ゴム編みを編みます。編み終わりは表目は表目、裏目は裏目を編んで伏せ止めをします。  
 まとめ・・・肩は引き抜きはぎをします。衿ぐりから目を拾い、1目ゴム編みを輪に編みます。編み終わりは袖と同様に編みます。脇はスリットあき止まりよりすくいとじをします。袖下をすくいとじをします。袖を身頃に引き抜きとじでつけます。

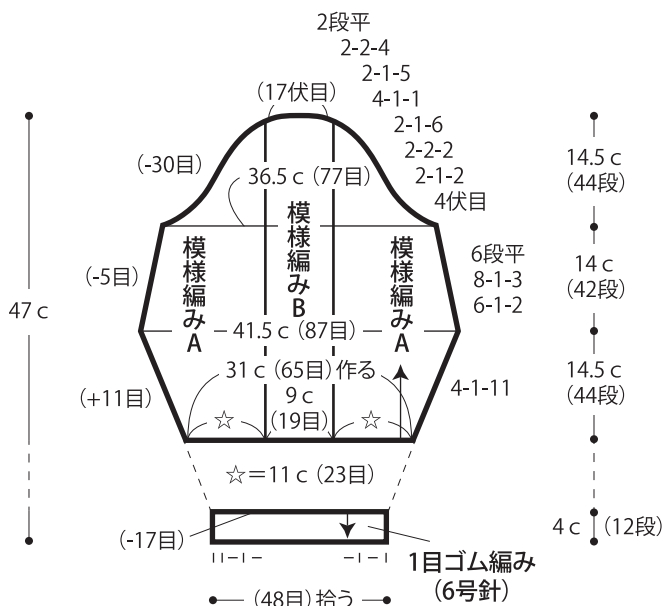
## ●後身頃



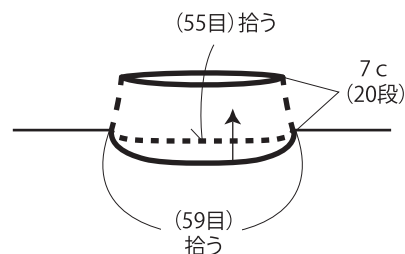
## ●前身頃



## ●袖 ※1目ゴム編み以外(8号針)を使用

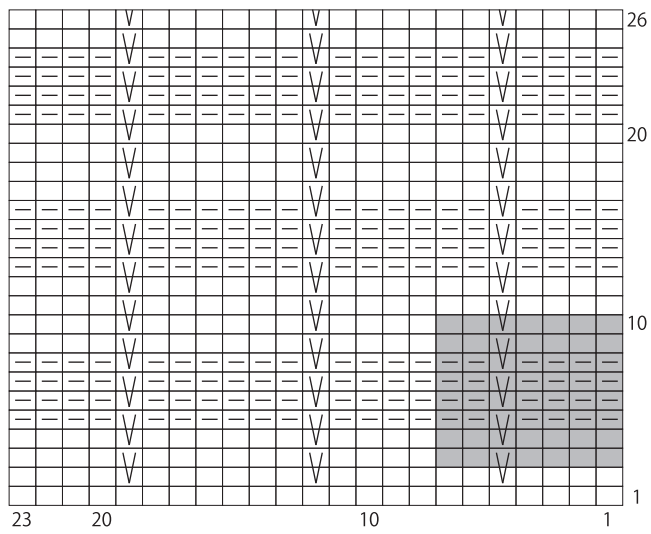


## ●衿 1目ゴム編み(6号針)



●模様編みA

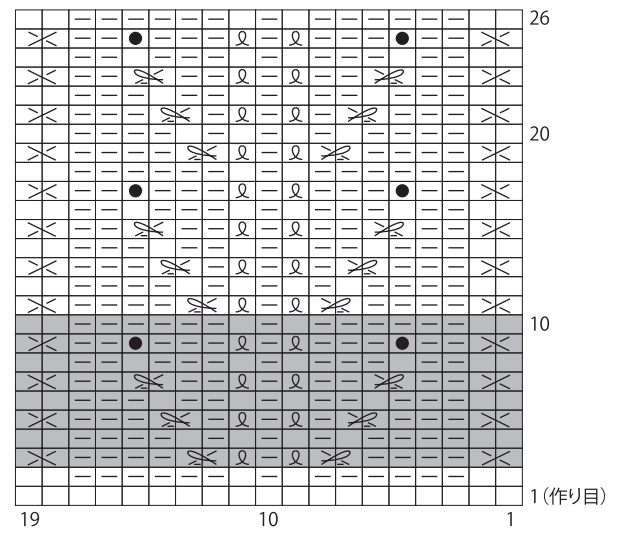
□ = □ 表目









 = すべり目
  = 7目・8段1模様


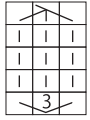
●模様編みB

□ = □ 表目



 = ねじり目
  = 19目・8段1模様

 = 右上1目交差  
 = 左上1目交差  
 = 右上ねじり1目交差(下側裏目)  
 = 左上ねじり1目交差(下側裏目)

 =   
 3目・5段の玉編み目