



10.ユニセックスセーター

16 ページの作品

●用意する毛糸

- 【a】5-421／純毛中細／560g
- 【b】5-421／純毛中細／280g
- 18-1706／純毛段染め細／280g

●使用針・用具 (輪の箇所は4本棒針又は輪針)
棒針7号・6号

●出来上がり寸法

胸囲98cm ゆき丈80cm 着丈65cm

●ゲージ(10cm平方)

模様編みB 21目×28段

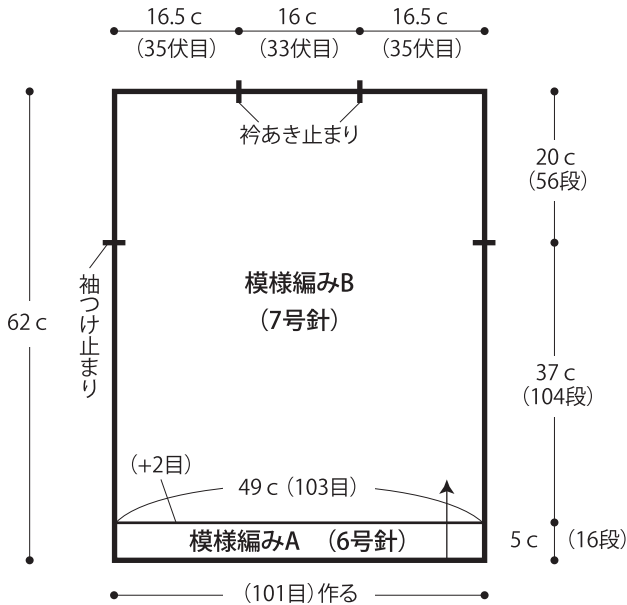
メリヤス編み 20目×28段

●編み方ポイント

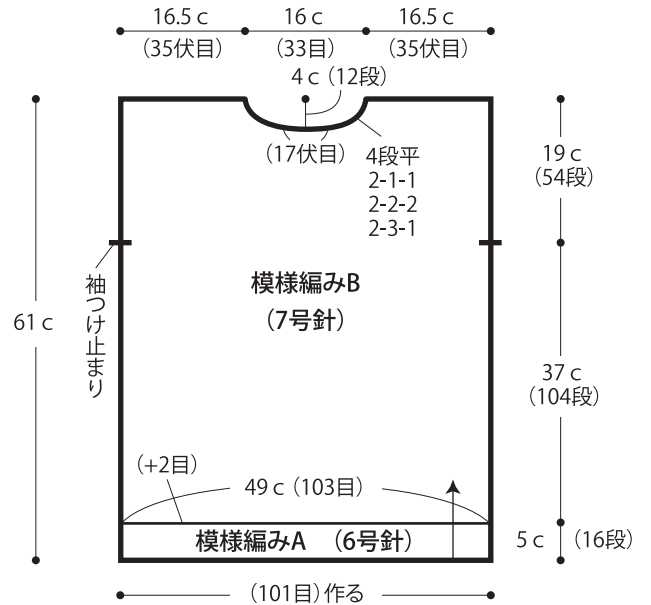
- ※【a】すべて純毛中細の2本どりで編みます。
- ※【b】すべて純毛中細と純毛段染め細の2本どりで編みます。
- 身頃・・・一般的な作り目を作り、模様編みA、Bで編みます。編み終わりは伏せ止めをします。
- 袖・肩・・・身頃と同様に編み始め、模様編みA、メリヤス編みで編みます。編み終わりは、袖のみ先に伏せ止めをし、肩は模様が続くように模様編みAで編みます。編み終わりは伏せ止めをします。
- まとめ・・・袖・肩を身頃に目と段のはぎでつけます。衿ぐりから目を拾い、模様編みAを輪に編みます。編み終わりは表目は表目、裏目は裏目を編んで伏せ止めをします。脇・袖下をそれぞれすくいとじします。

★ゲージは編み手により異なります。ゲージが合わない場合は、針の号数を替えて編んでください。又はゲージを取り直して編んでください。

●後身頃

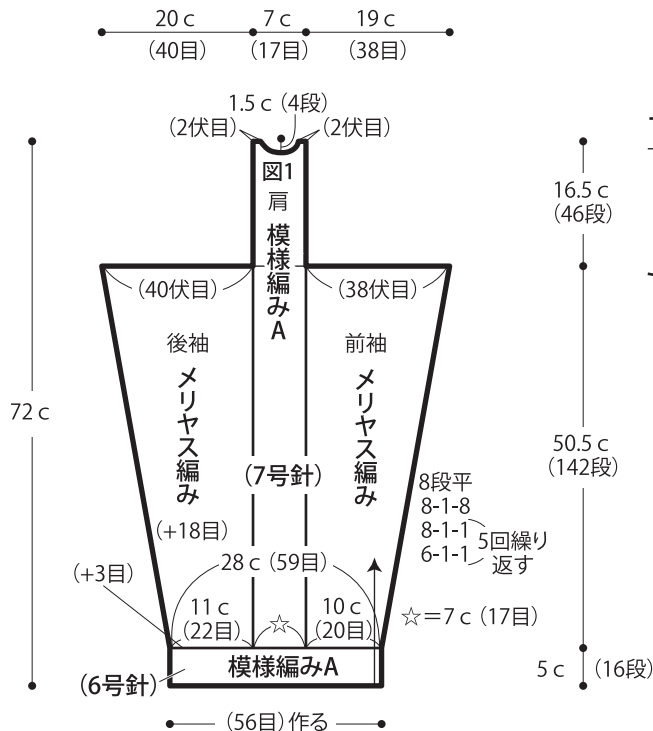


●前身頃



●右袖・肩

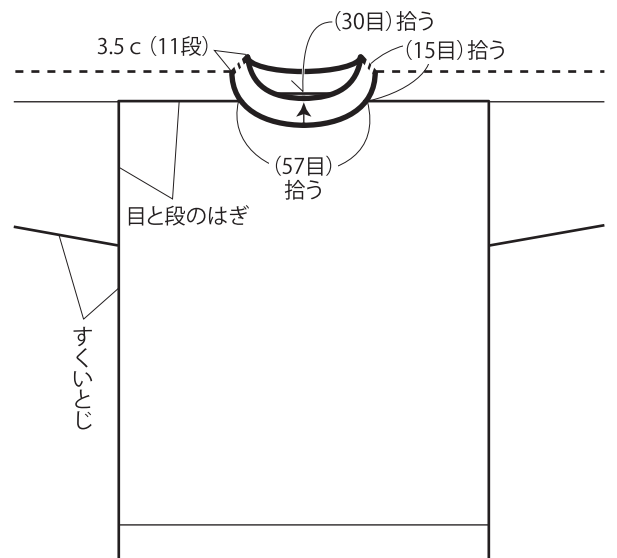
※左袖・肩は右袖・肩と左右対称に編む



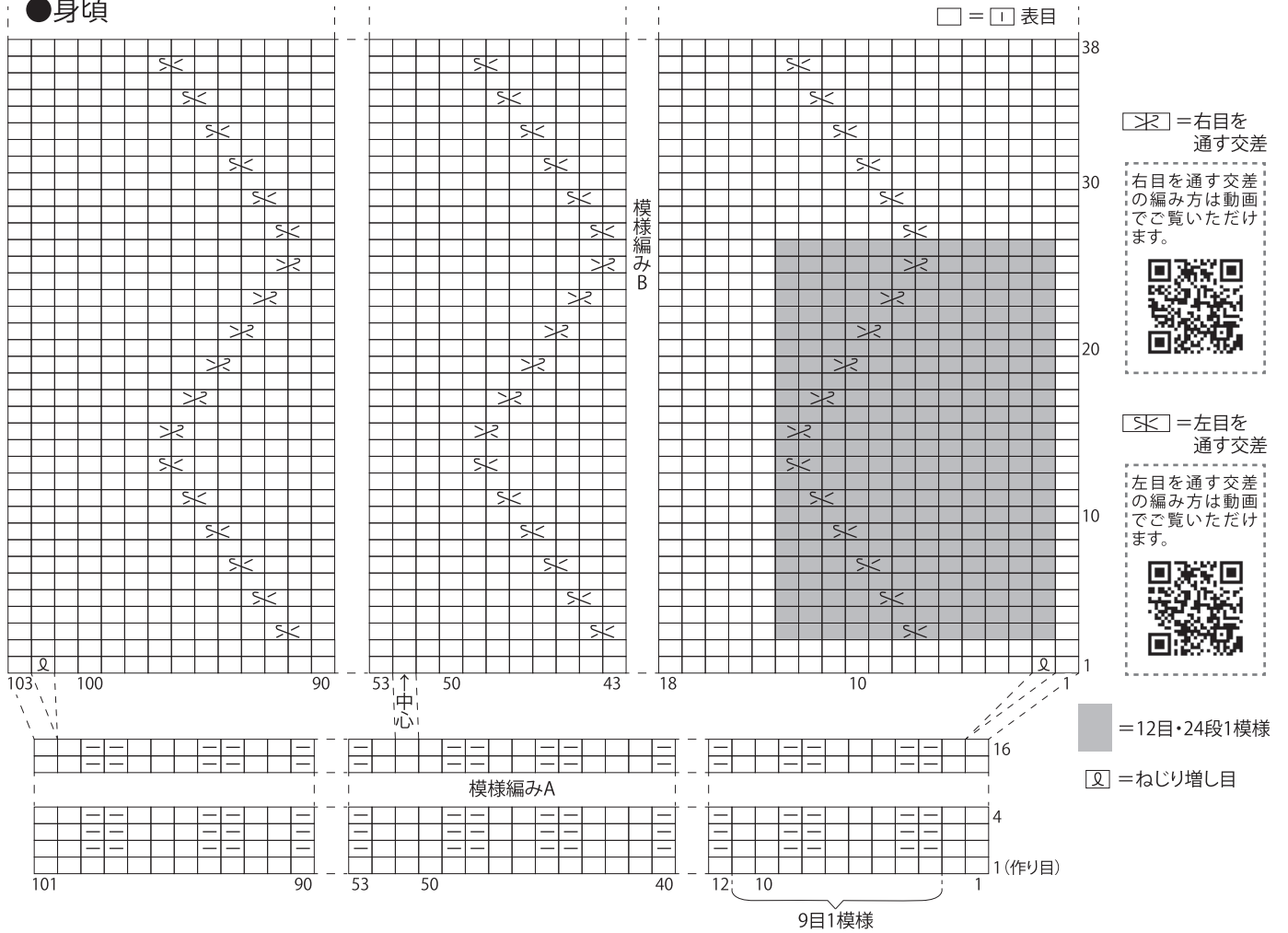
●まとめ

模様編みA (6号針)

※肩より模様が続くように編む

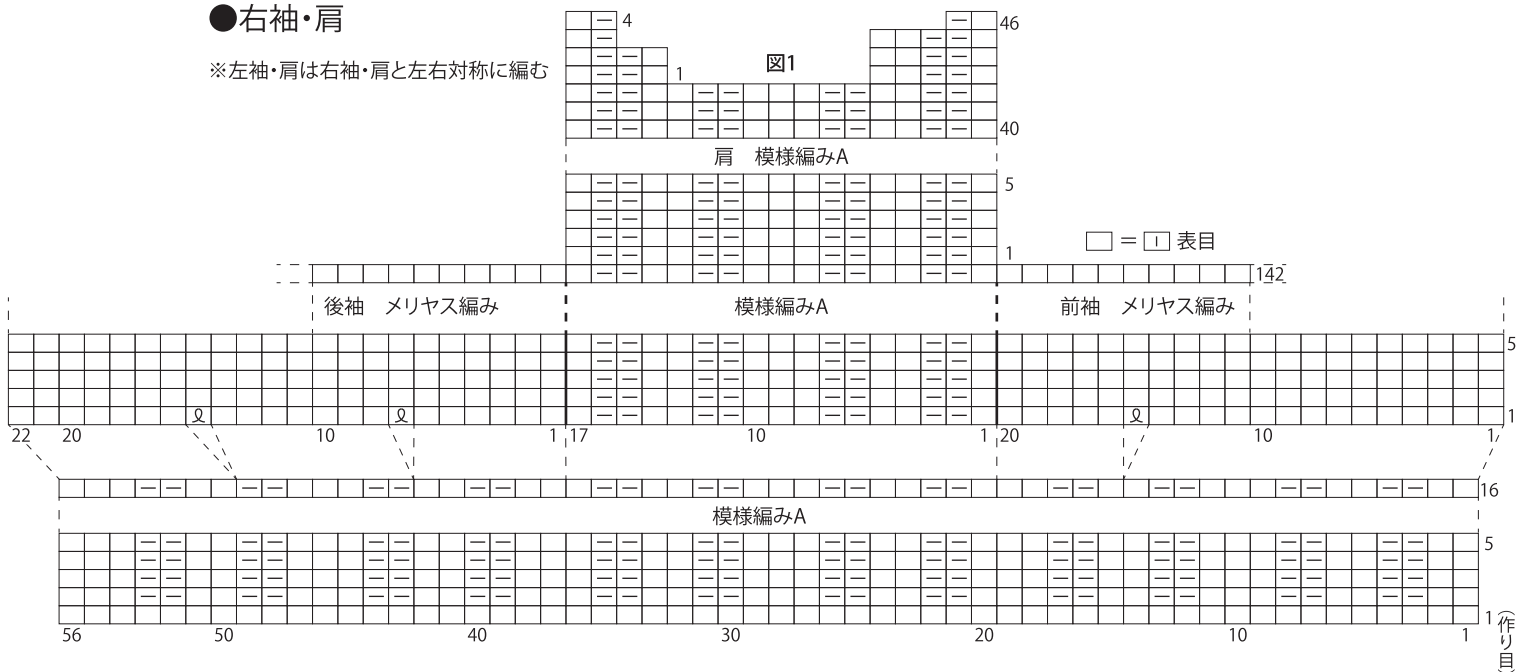


●身頃



●右袖・肩

※左袖・肩は右袖・肩と左右対称に編む



●衿

