

08.アランセーター

12 ページの作品

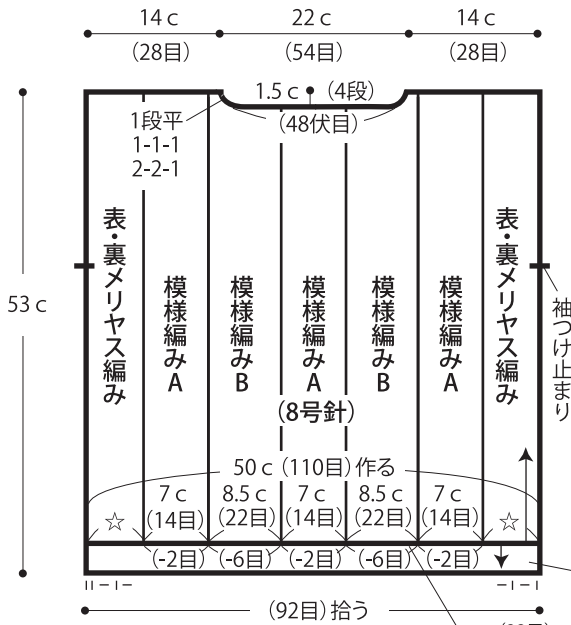


- 用意する毛糸
1213-05/Nuage(ニューアージュ)/670g
- 使用針・用具(輪の箇所は4本棒針又は輪針)
棒針8号・6号、縄編み針
- 出来上がり寸法
胸囲100cm ゆき丈77.5cm 着丈53cm
- ゲージ(10cm平方)
模様編みA 20目×27段
模様編みB 26目×27段
表・裏メリヤス編み 20目×27段

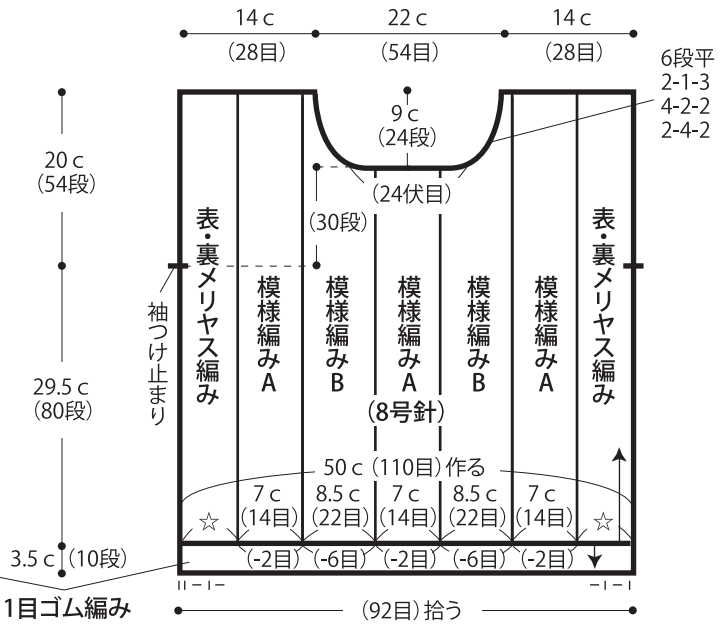
- 編み方ポイント
身頃・袖・・・一般的な作り目を作り、模様編みA・B、表・裏メリヤス編みで編みます。作り目から減目をしながら目を拾い、1目ゴム編みを編みます。編み終わりは表目は表目、裏目は裏目を編んで伏せ止めをします。
まとめ・・・肩を引き抜きとじ。袖を身頃に引き抜きとじでつけます。脇・袖下をすくいとじします。衿ぐりより目を拾い1目ゴム編みを輪に編みます。編み終わりは裾と同様に編みます。

★ゲージは編み手により異なります。ゲージが合わない場合は、針の号数を替えて編んでください。又はゲージを取り直して編んでください。

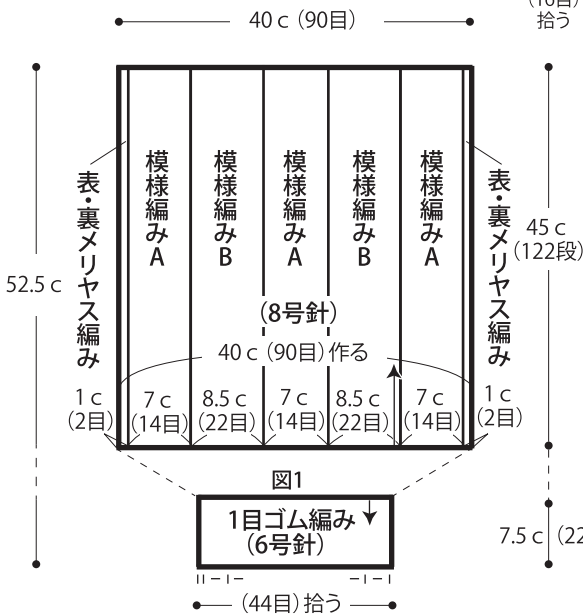
●後身頃



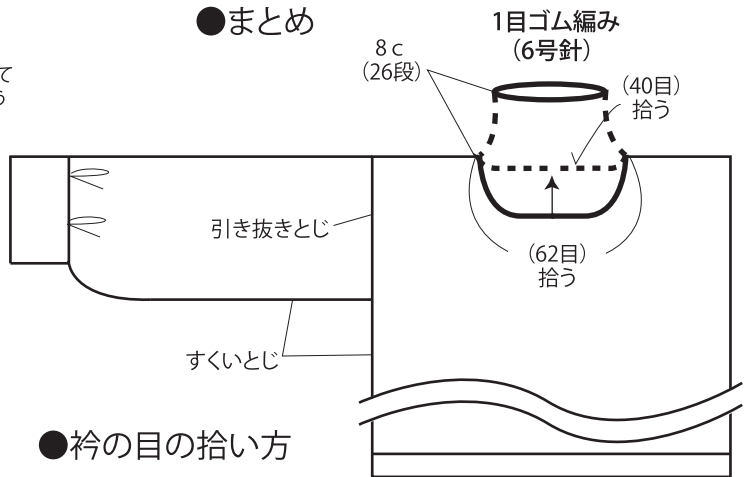
●前身頃



●袖

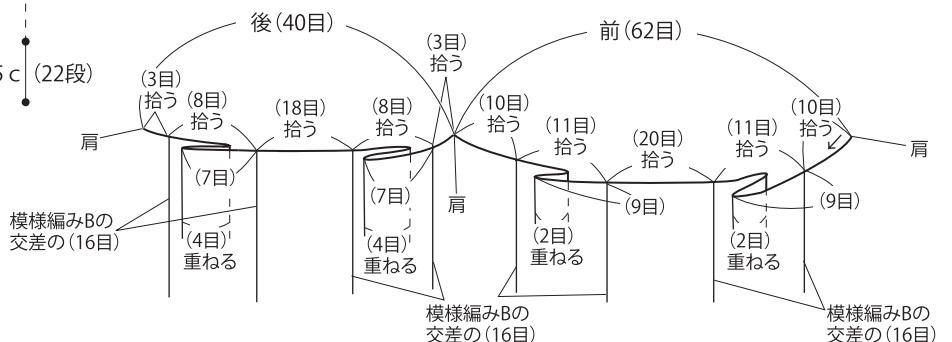


●まとめ

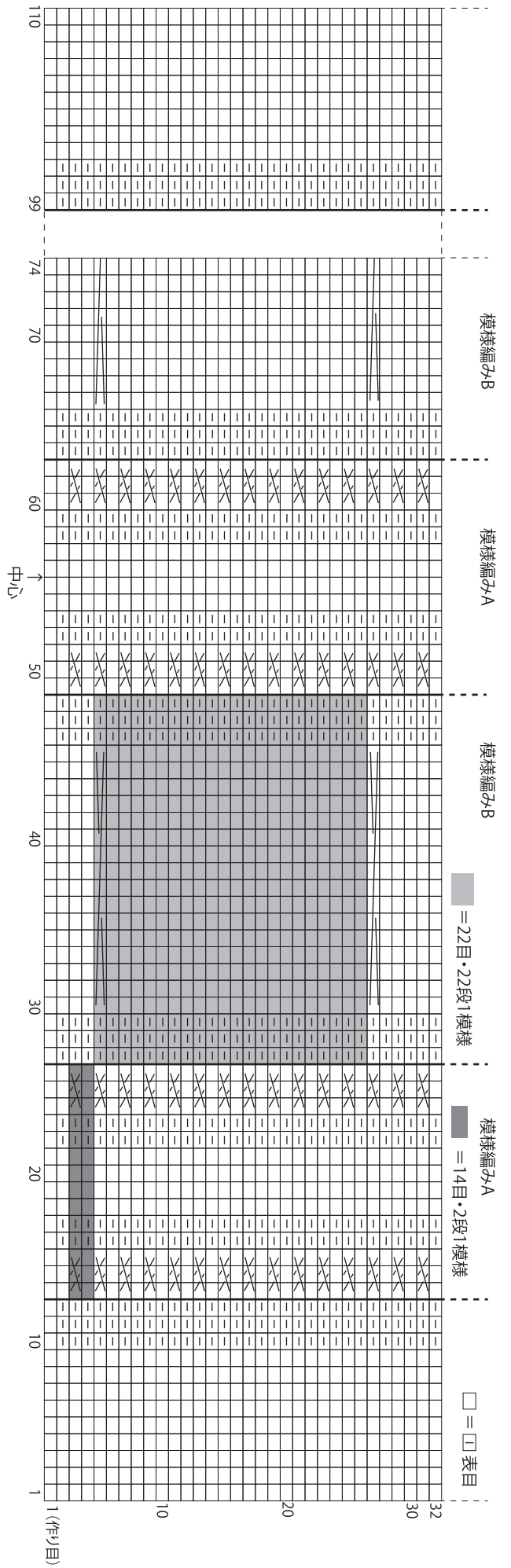


●衿の目の拾い方

※模様編みBの交差の部分は目を重ねて拾う



●身頃編み図



●袖編み図

