

07.カシュクールカーデ

11 ページの作品



●用意する毛糸

366-06/Rabbits(ラビッツ)/560g

5-409/純毛中細/105g

●使用針・用具

カギ針8/0号・5/0号、ボタン直径18ミリ3個

●出来上がり寸法

胸囲104cm ゆき丈74.5cm 着丈55.5cm

●ゲージ(10cm平方)

中長編み 11.5目×11段

模様編み 24目×14段

●編み方ポイント

※模様編みのみ純毛中細を2本どりで編みます。

身頃・・・鎖の作り目を作り、中長編みで編みます。ラビッツは表裏が分かりにくいので、前身頃は同じものを2枚編みます。脇を引き抜きとじします。作り目より目を拾い、模様編みでボタンホールを作りながら裾を編みます。

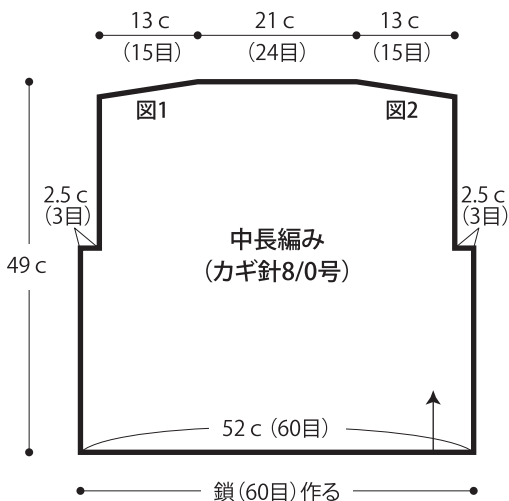
袖・・・鎖の作り目を作り、中長編みで編みます。作り目より目を拾い、模様編みで袖口を編みます。

まとめ・・・肩を引き抜きはぎします。袖を引き抜きとじで身頃につけます。袖下を引き抜きとじします。身頃より目を拾い引き抜き編みを編みます。

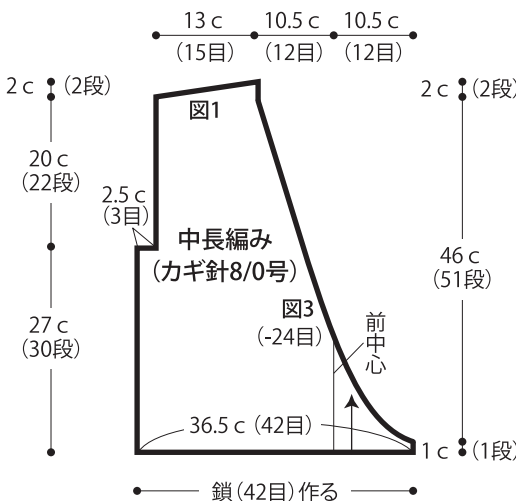
★ゲージは編み手により異なります。ゲージが合わない場合は、針の号数を替えて編んでください。又はゲージを取り直して編んでください。

□ = ラビッツ □ = 純毛中細2本どり

●後身頃

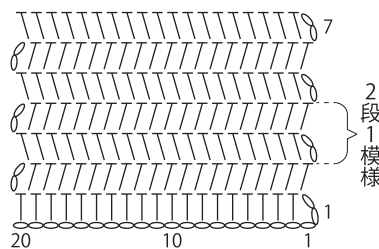


●前身頃 2枚



●中長編み

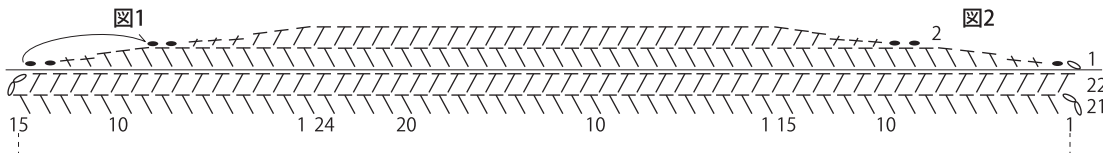
※前段の目と目の間に編む



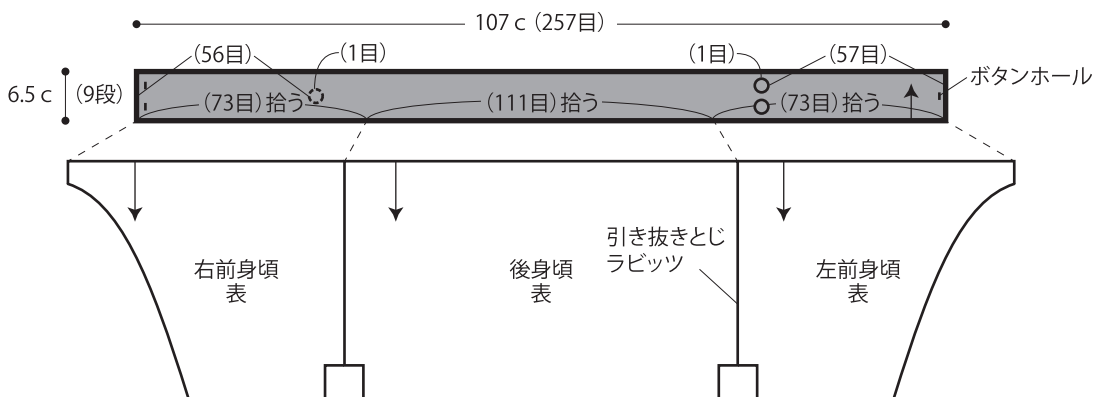
●後肩

← = 糸を渡す

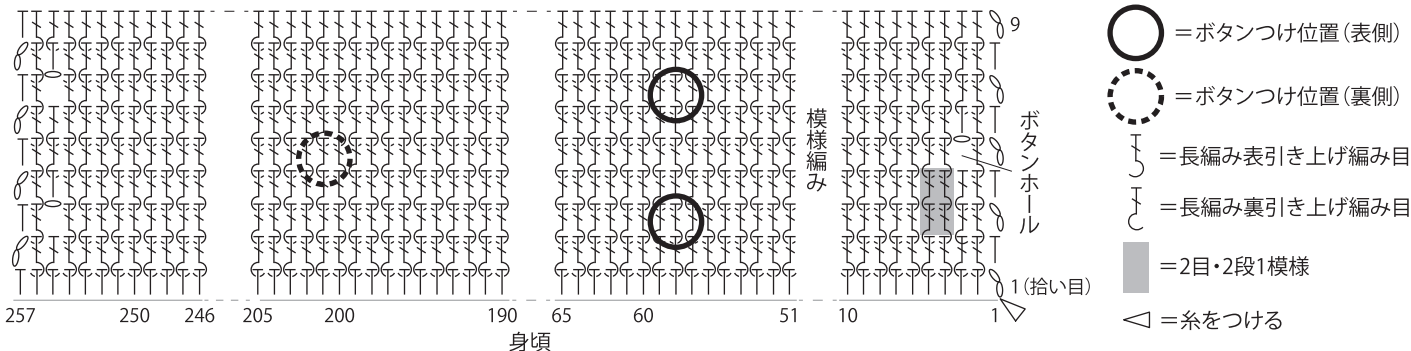
※前段の目と目の間に編む



●裾 模様編み(カギ針5/0号)

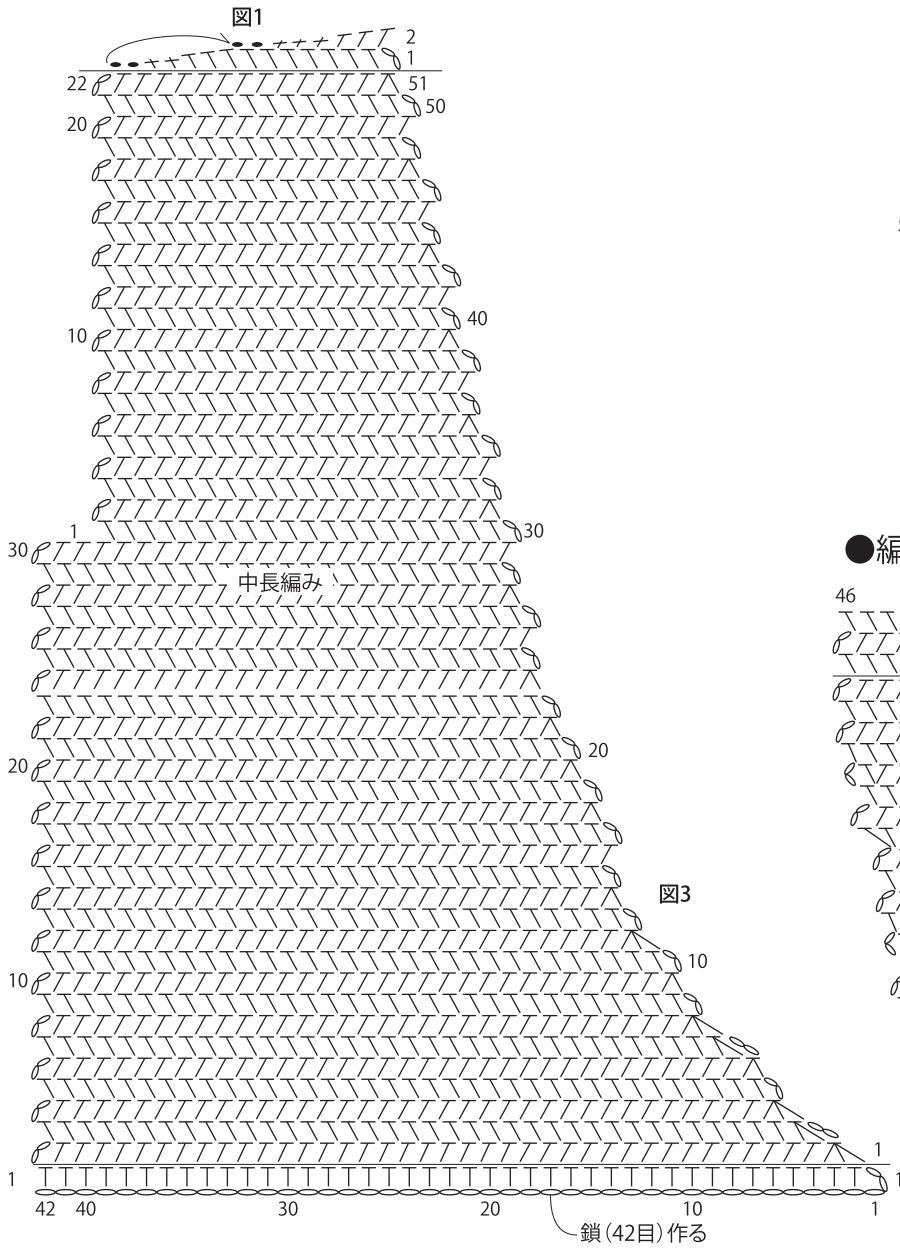


●編み図

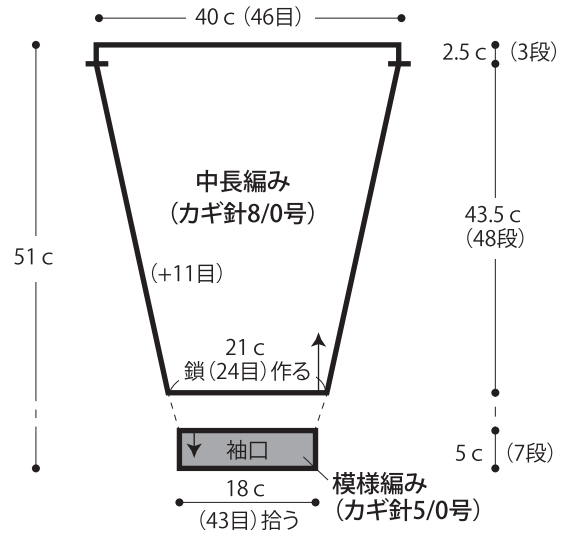


●前身頃

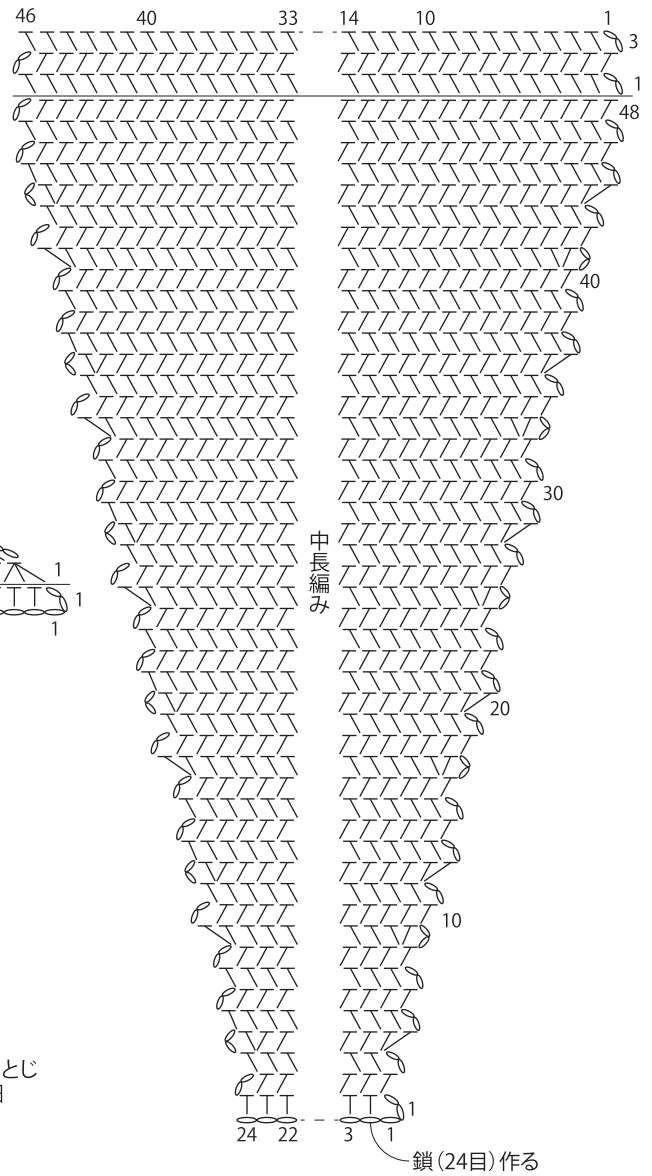
↖ =糸を渡す



●袖



●編み図



●まとめ

