



01.カギ針編みセーター

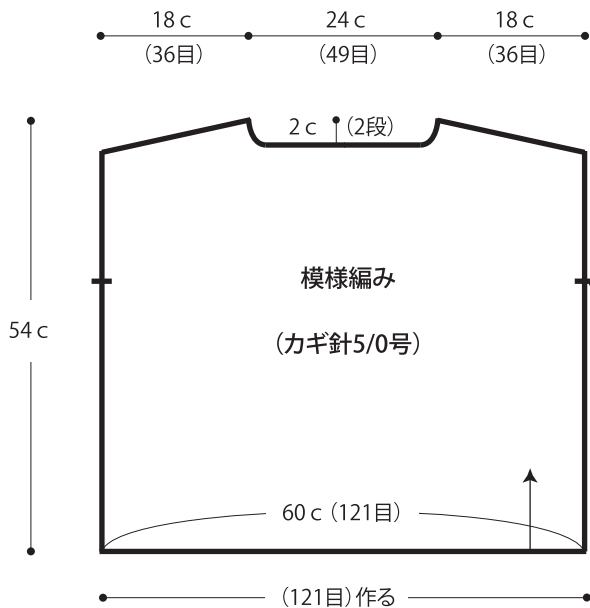
02 ページの作品

- 用意する毛糸
Z758-105/PIU MERISILK(ピウメリシルク)/570g
- 使用針・用具
カギ針5/0号
- 出来上がり寸法
胸囲120cm 着丈54cm
ゆき丈73cm (袖口の折り返し分除く)
- ゲージ(10cm平方)
模様編み・長編み 20目×10段
★ゲージは編み手により異なります。ゲージが合わない場合は、針の号数を替えて編んでください。又はゲージを取り直して編んでください。

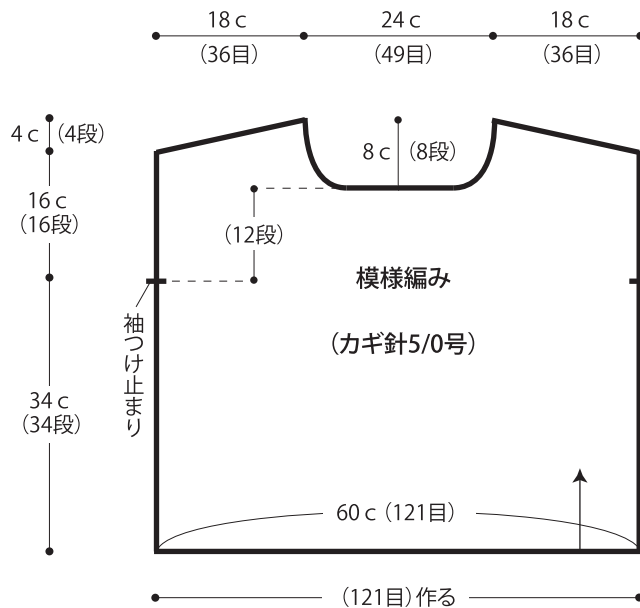
●編み方ポイント

身頃・・・鎖の作り目を作り、模様編みで編みます。
袖・・・身頃と同様に編み始め、長編み・模様編みで編みます。
まとめ・・・肩を鎖はぎします。衿ぐりから目を拾い縁編みを輪に編みます。袖を身頃に引き抜きとじでつけます。脇・袖下を鎖とじします。袖口を折り返します。

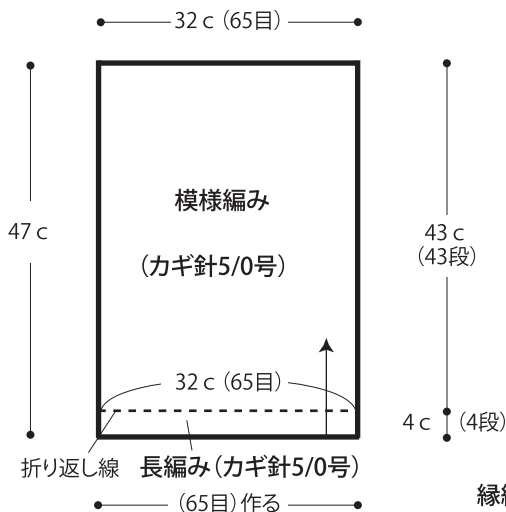
●後身頃



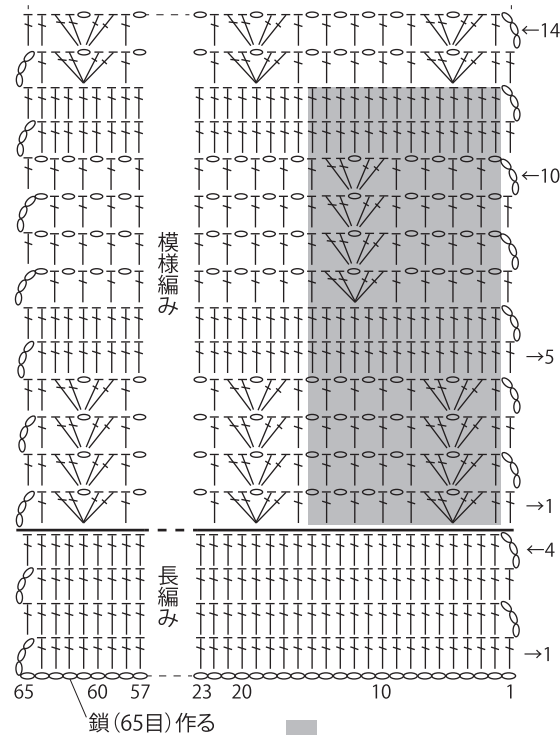
●前身頃



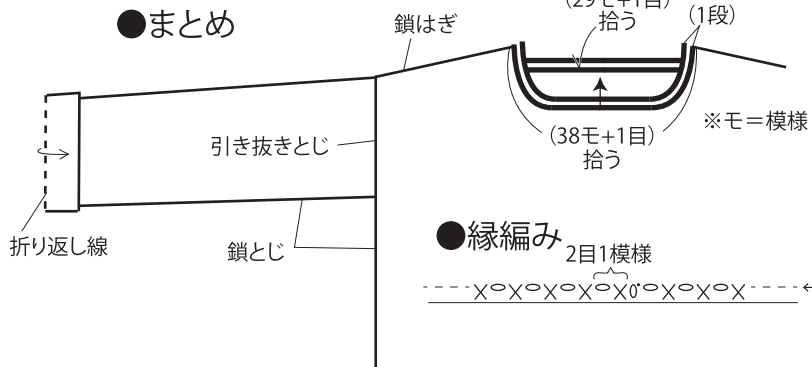
●袖



●編み図 袖




●まとめ

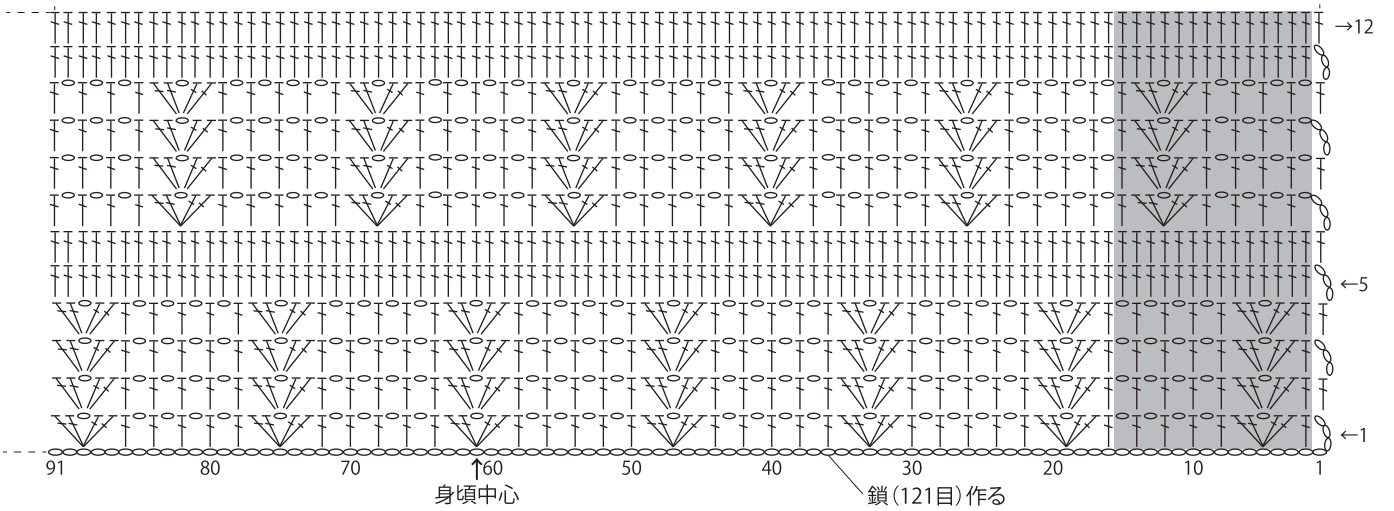


=14目・12段1模様

●後身頃



模様編み



●前身頃

模様編み

