

✿ コロ丸クッション ✿



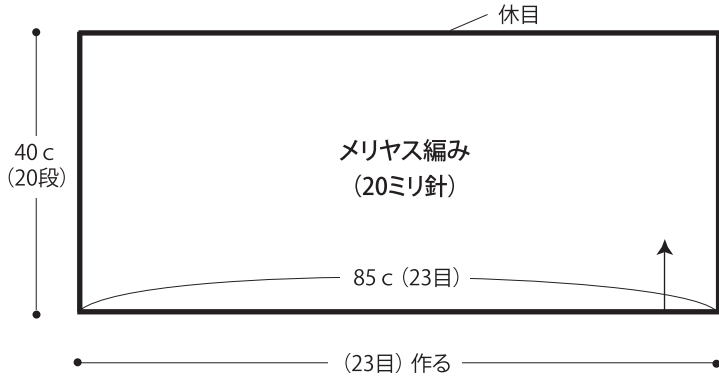
- 用意する毛糸
SU006-05/Queue(クー) / 400g
- 使用針・用具
棒針20ミリ、手芸綿180g
- 出来上り寸法
高さ23cm 周囲108cm
- ゲージ(10cm平方)
メリヤス編み 3目×5段

●編み方ポイント

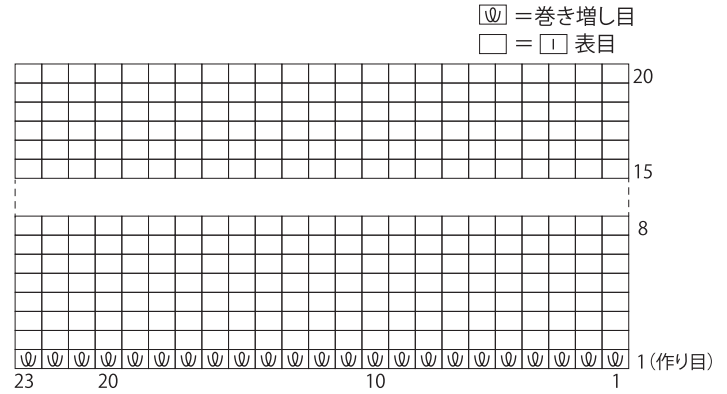
本体・・・巻き増し目で作り目を作り、メリヤス編みで編みます。編み終わりは休みに糸を通しておきます。
 まとめ・・・両脇を外表に合わせ、半目すくいとじをします。作り目に糸を通し絞ります。手芸綿を入れ、休みに通しておいた糸を絞ります。

★ゲージは編み手により異なります。ゲージが合わない場合は針の号数を替えて編んでください。又はゲージを取り直して編んでください。

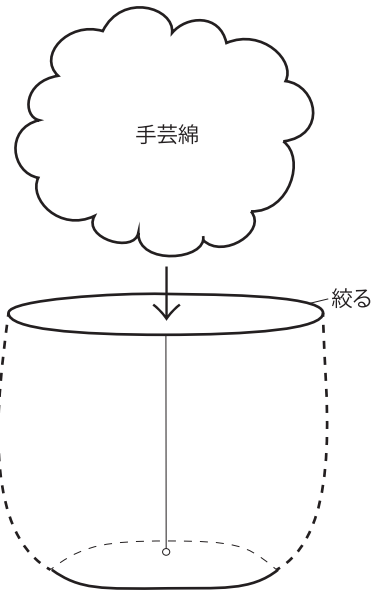
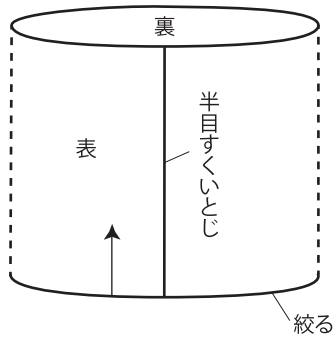
●本体



●編み図



●まとめ



●出来上がり

