

ボップルのセーター



- 用意する毛糸
377-04 / Alternate -wool-
(オルタネイト ウール) / 290 g
5-413 / 純毛中細 / 135 g
- 使用針・用具 (輪の箇所は4本棒針又は輪針)
棒針10号・7号、カギ針7/0号
- 出来上り寸法
胸囲88 cm 背肩幅36 cm
着丈51.5 cm 袖丈55.5 cm
- ゲージ(10 cm平方)
メリヤス編み・模様編み 16目×22段

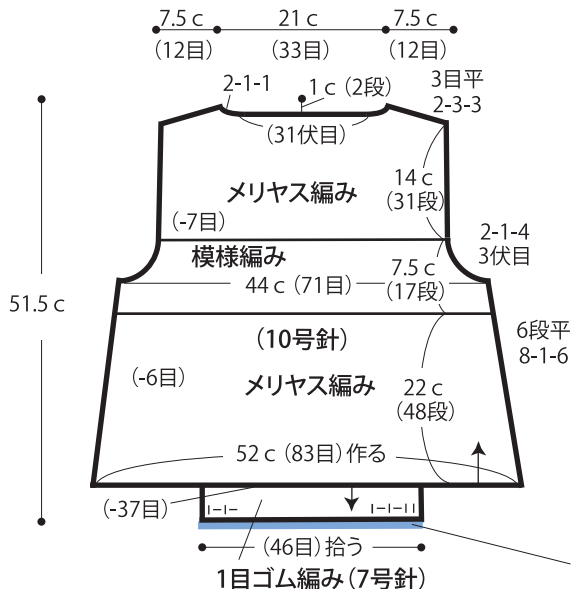
●編み方ポイント

※すべてオルタネイトウールと純毛中細の2本どりで編みます。
身頃・袖・・・別鎖の裏山を拾う作り目で目を作り、メリヤス編み、
模様編み、メリヤス編みの順に編みます。別鎖の目を解いて目
を拾い、1目ゴム編みを編みます。目は休みにし、続けて縁編
みを編みます。

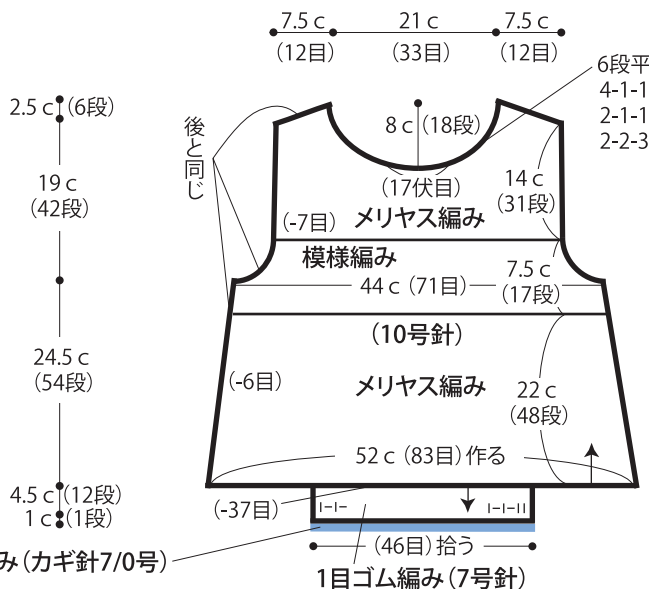
まとめ・・・肩はかぶせはぎ、脇、袖下はすくいとじをします。袖を
身頃に引き抜きとじでつけます。衿ぐりより目を拾い、1目ゴム
編みを輪に編みます。続けて縁編みを編みます。

★ゲージは編み手により異なります。ゲージが合わない場合は針の号数を替え
て編んでください。又はゲージを取り直して編んでください。

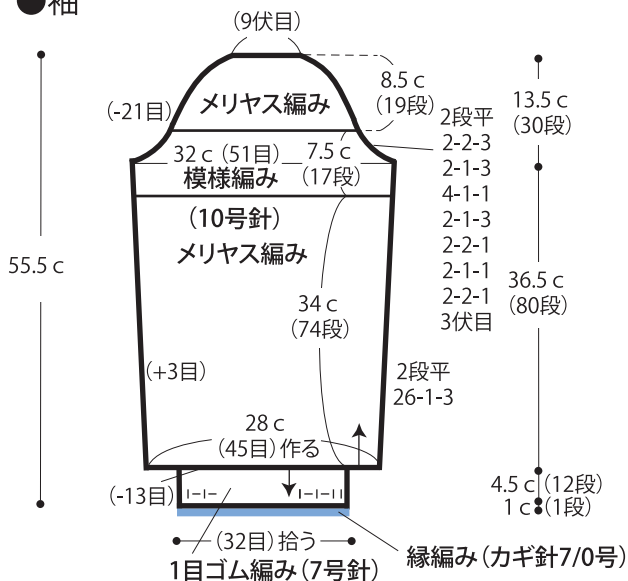
●後身頃



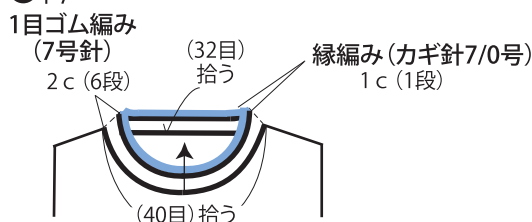
●前身頃



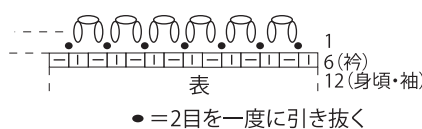
●袖



●衿

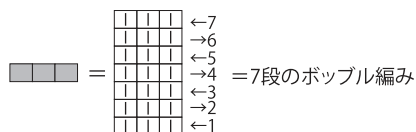


●縁編み



7段のボップル編みの編み方は動画でご覧いただけます。

●模様編み ※両サイド、身頃・袖の減目に注意



□ = □ 表目

