



07. タートルロングセーター

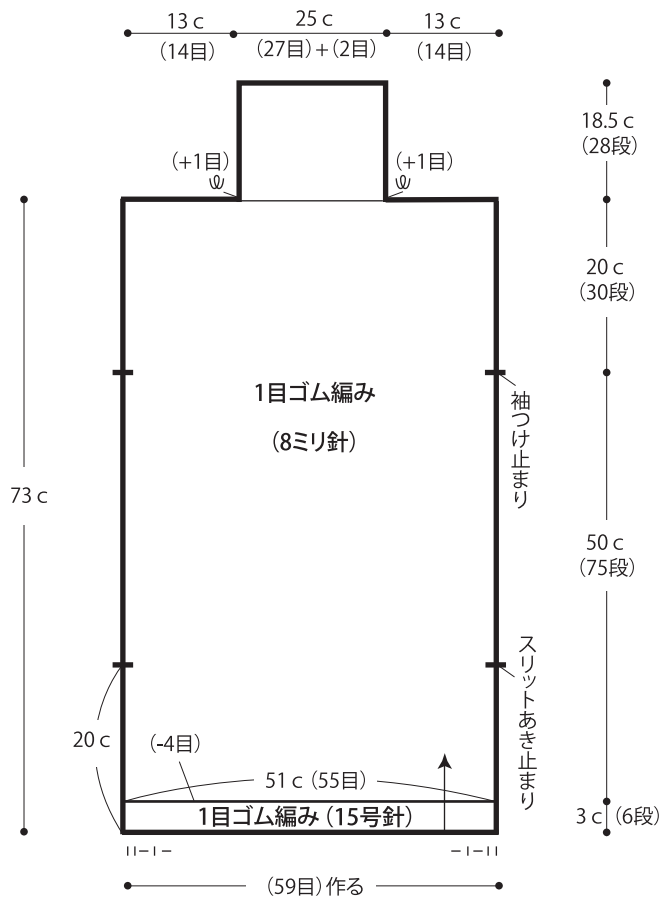
15 ページの作品

- 用意する毛糸
366-07/Rabbits(ラビッツ)/465g
313N-71/ソフトメリノ中細/160g
- 使用針・用具
棒針8ミリ・15号
- 出来上り寸法
胸囲102cm ゆき丈71.5cm 着丈73cm
- ゲージ(10cm平方)
1目ゴム編み(8ミリ針) 11目×15段

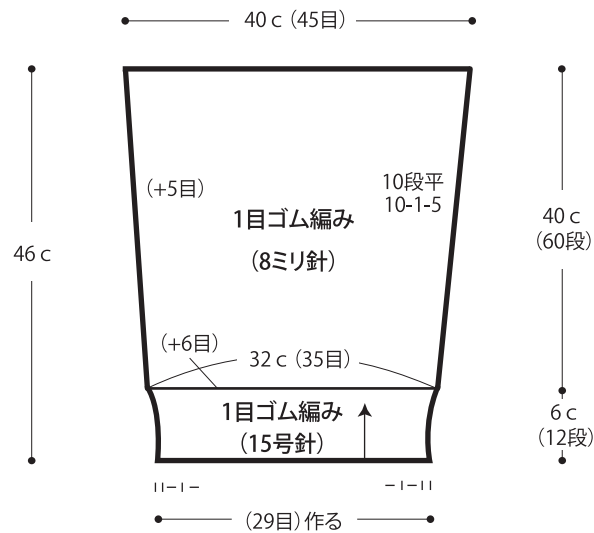
●編み方ポイント

※すべてラビッツとソフトメリノ中細の2本どりで編みます。
身頃・袖・・・一般的な作り目を作り、1目ゴム編みで編みます。衿は、身頃より続けて1目ゴム編みを編みます。編み終わりは表目は表目、裏目は裏目を編んで伏せ止めをします。袖の編み終わりは、伏せ止めをします。
まとめ・・・肩を引き抜きはぎします。衿の脇をすくいとじします。袖を身頃に引き抜きとじでつけます。スリットあき止まりから袖つけ止まりまでと袖下をすくいとじします。

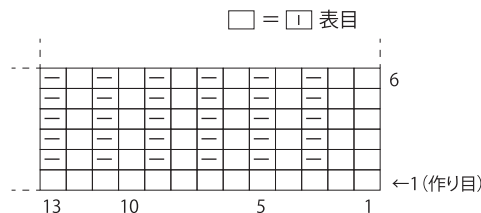
●身頃 2枚



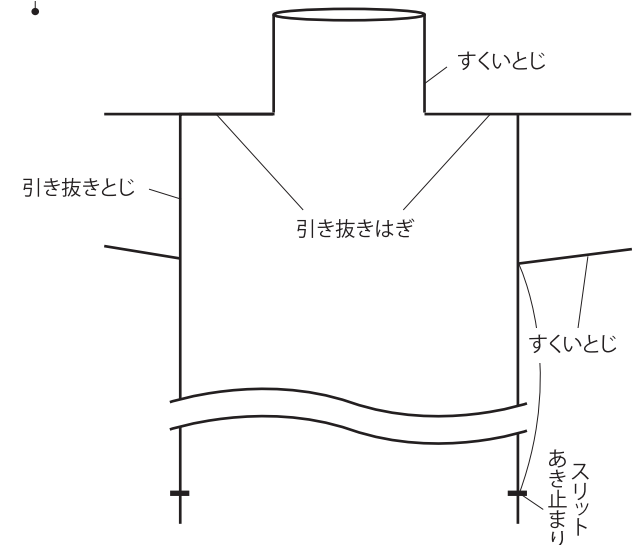
●袖



●1目ゴム編み



●まとめ



★ゲージは編み手により異なります。ゲージが合わない場合は、針の号数を替えて編んでください。又はゲージを取り直して編んでください。